



MINISTÉRIO DA CIÊNCIA E TECNOLOGIA
SECRETARIA - EXECUTIVA
SUBSECRETARIA DE COORDENAÇÃO DAS UNIDADES DE PESQUISA

Unidade de Pesquisa: MPEG

RELATÓRIO DE ATIVIDADES DO GESTOR

– 2 0 0 9 –

BELÉM - PARÁ - BRASIL
Março – 2010

LISTA DE ILUSTRAÇÕES

| | |
|------------------------------------------------------------------------------------------------|----|
| Figura 1 - Série Histórica do índice APD – Aplicação em Pesquisa e Desenvolvimento..... | 20 |
| Figura 2 - Série Histórica do índice RRP – Relação entre Receita Própria e OCC..... | 22 |
| Figura 3 - Série Histórica do índice IEO – Índice de Execução Orçamentária. | 22 |
| Figura 4 - Projetos realizados em parceria com as Fundações (FADESP/FIDESIA)2009. | 24 |
| Figura 5 - Série Histórica do ICT – Índice de Investimentos em Capacitação e Treinamento. | 41 |
| Figura 6 - Série Histórica do PRB – Participação Relativa de Bolsistas..... | 42 |
| Figura 7 - Série Histórica do PRPT – Participação Relativa de Pessoal Terceirizado. | 43 |

LISTA DE TABELAS

| | |
|--------------------------------------------------------------------------------------------------|----|
| Tabela 1 - Identificação da Unidade Jurisdicionada..... | 6 |
| Tabela 2 - Demonstrativo do desempenho dos indicadores finalísticos..... | 14 |
| Tabela 3 - Demonstrativo do planejamento das ações..... | 15 |
| Tabela 4 - Responsáveis por áreas..... | 17 |
| Tabela 5 - Fonte de Receita do Tesouro – FR 100. | 19 |
| Tabela 6 - Fonte de Receitas Próprias – FR 150. | 19 |
| Tabela 7 - Projetos realizados em parceria com as Fundações (Fadesp/Fidesa) de 2004 a 2009..... | 24 |
| Tabela 8 - Movimentação Orçamentária por Grupo de Despesa..... | 25 |
| Tabela 9 - Despesas por Modalidade de Contratação..... | 27 |
| Tabela 10 - Despesas Correntes por Grupo e Elemento de Despesa..... | 27 |
| Tabela 11 - Despesas de Capital por Grupo e Elemento de Despesa. | 28 |
| Tabela 12 - Demonstrativo da Execução Orçamentária por ação do PPA. | 29 |
| Tabela 13 - Execução Física das ações realizadas pelo Museu Goeldi..... | 30 |
| Tabela 14 - Demonstrativo da lotação efetiva, autorizada e a ideal dos recursos humanos..... | 36 |
| Tabela 15 - Demonstrativo de composição e custos de recursos humanos no período 2007 a 2009..... | 36 |
| Tabela 16 - Demonstrativo dos Terceirizados (2007). | 37 |
| Tabela 17 - Demonstrativo dos Terceirizados (2008). | 38 |
| Tabela 18 - Demonstrativo dos Terceirizados (2009). | 39 |
| Tabela 19 - Necessidades de Recursos Humanos do MPEG para o período 2006 A 2010..... | 44 |
| Tabela 20 - Demonstrativo de capacitação e treinamento realizados em 2009..... | 45 |
| Tabela 21 - Restos a Pagar..... | 46 |
| Tabela 22 - Pendências de pagamento de despesas inscritas em restos a pagar..... | 47 |
| Tabela 23 - Detalhamento de Transferências. | 49 |
| Tabela 24 - Declaração do Contador. | 51 |

LISTA DE SIGLAS

| | |
|-----------|----------------------------------------------------------------------------------------|
| ANP | Agência Nacional do Petróleo, Gás Natural e Biocombustíveis |
| BVS/IEC | Biblioteca Virtual em Saúde/ Instituto Evandro Chagas |
| C&T | Ciência e Tecnologia |
| CAPES | Coordenação de Aperfeiçoamento de Pessoal Nível Superior |
| CESUPA | Centro Universitário do Pará |
| CFDD/MJ | Conselho Federal Gestor do Fundo de Defesa de Direitos Difusos / Ministério da Justiça |
| CNPq | Conselho Nacional de Desenvolvimento Científico e Tecnológico |
| CCE | Coordenação de Comunicação e Extensão – |
| CPPG | Coordenação de Pesquisa e Pós - graduação |
| CTC | Conselho Técnico - científico |
| ECFPn | Estação Científica Ferreira Penna |
| EMBRAPA | Empresa Brasileira de Pesquisa Agropecuária |
| FADESP | Fundação de Amparo e Desenvolvimento da Pesquisa |
| FAPESPA | Fundação de Amparo a Pesquisa do Estado do Para |
| FIDESA | Fundação Instituto para o Desenvolvimento da Amazônia |
| FINEP | Financiadora de Estudos e Projetos |
| FLONA | Floresta Nacional |
| IN/SLTI | Instrução Normativa / Secretaria de Logística e Tecnologia da Informação |
| IFPA | Instituto Federal Tecnológico do Pará |
| ISSN | International Standard Serial Number |
| LBA | The Large Scale Biosphere Atmosphere Experiment in Amazonia |
| MCT | Ministério da Ciência e Tecnologia |
| MCT/PPBIO | Programa de Pesquisa em Biodiversidade |
| MPEG | Museu Paraense Emílio Goeldi |
| MAST | Museu de Astronomia e Ciências Afins () |
| NI | Nível Intermediário |
| NIT | Núcleo de Inovação e Transferência Tecnológica |
| NS | Nível Superior |
| PCI | Programa de Capacitação Institucional |
| PDU | Plano Diretor da Unidade |
| PIBIC | Programa Institucional de Bolsas de Iniciação Científica |

| | |
|----------|-------------------------------------------------------------------------|
| PIME | Projeto Integrado MCT/EMBRAPA |
| PPA | Plano Plurianual |
| PLOA | Projeto de Lei Orçamentária |
| PIBIC JR | Programa Institucional de Bolsas de Iniciação Científica Junior |
| RESEX | Reserva Extrativista |
| RNP | Rede Nacional de Ensino e Pesquisa |
| SBPC | Sociedade Brasileira para o Progresso da Ciência |
| SCI | Science Citation Index |
| SDE/MJ | Secretaria de Direito Econômico do Ministério da Justiça |
| SPD | Serviço de Processamento de Dados – |
| SRH | Serviço de Recursos Humanos |
| SCP | Serviço do Campus de Pesquisa |
| SPZ | Serviço do Parque Zoobotânico |
| SICAF | Sistema de Cadastro de Fornecedores |
| SIGTEC | Sistema de Informações Gerenciais |
| SCUP | Subsecretaria das Unidades de Pesquisa do MCT |
| TCG | Termo de Compromisso de Gestão |
| TEAM | Programa de Ecologia, Avaliação e monitoramento das Florestas Tropicais |
| UFPA | Universidade Federal do Pará |
| UFRA | Universidade Federal Rural da Amazônia |
| UEPA | Universidade do estado do Pará |
| UNIRIO | Universidade Federal do Estado do Rio de Janeiro |
| UP | Unidade de Pesquisa |

SUMÁRIO

| | | |
|-----|---------------------------------------------------------------------------------------------------|----|
| 1 | IDENTIFICAÇÃO..... | 6 |
| 2 | PROGRAMAS SIGPLAN..... | 7 |
| 2.1 | Responsabilidades institucionais do Museu Goeldi:..... | 7 |
| 2.2 | Estratégias de atuação frente às responsabilidades institucionais: | 10 |
| 2.3 | Ações sob a responsabilidade do Museu Goeldi: | 14 |
| 2.4 | Desempenho Operacional:..... | 18 |
| A | PROGRAMAÇÃO ORÇAMENTÁRIA | 24 |
| B | EXECUÇÃO ORÇAMENTÁRIA DE CÉDITOS ORIGINÁRIOS DA UJ | 26 |
| C | EXECUÇÃO ORÇAMENTÁRIA DE CÉDITOS RECEBIDOS PELA UJ..... | 26 |
| D | EXECUÇÃO ORÇAMENTÁRIA POR PROGRAMA DE GOVERNO | 28 |
| E | EXECUÇÃO FÍSICA DAS AÇÕES REALIZADAS..... | 30 |
| F | INDICADORES INSTITUCIONAIS..... | 31 |
| 3 | Composição dos Recursos Humanos | 35 |
| 3.1 | Situação apurada em 31/12/2009 | 35 |
| 3.2 | Composição e custos em 2007, 2008 e 2009 | 36 |
| 3.3 | Contratos de terceirizados da área-fim | 40 |
| 3.4 | Indicadores Gerenciais Sobre Recursos Humanos | 40 |
| 3.5 | Análise Crítica | 43 |
| 4 | RECONHECIMENTO DE PASSIVOS POR INSUFICIÊNCIA DE CRÉDITOS OU RECURSOS..... | 46 |
| 5 | PAGAMENTO DE RESTOS A PAGAR..... | 46 |
| 6 | DETALHAMENTO DAS TRANSFERÊNCIAS..... | 48 |
| 7 | INFORMAÇÕES SOBRE AS ENTIDADES FECHADAS DE PREVIDÊNCIA COMPLEMENTAR PATROCINADAS..... | 50 |
| 8 | DEMONSTRATIVO DO FLUXO FINANCEIRO DE PROJETOS OU PROGRAMAS FINANCIADOS COM RECURSOS EXTERNOS..... | 50 |
| 9 | RENÚNCIAS TRIBUTÁRIAS CONCEDIDAS | 50 |
| 11 | CUMPRIMENTO AS DELIBERAÇÕES DO TCU | 50 |
| 12 | ATOS DE PESSOAL COMUNICADOS AO CONTROLE INTERNO..... | 50 |
| 13 | DECLARAÇÃO INFORMAÇÃO CONTRATOS (SIASG) E CONVÊNIOS (SICONV)..... | 50 |
| 14 | OUTRAS INFORMAÇÕES RELEVANTES | 51 |
| 15 | DECLARAÇÃO DO CONTADOR..... | 51 |

1 IDENTIFICAÇÃO

Este relatório tem como objetivo atender o processo anual de prestação de contas, e foi elaborado de acordo com a DECISÃO NORMATIVA TCU Nº 100, de 7 DE OUTUBRO DE 2009, PORTARIA CGU Nº 2270, DE 4 DE NOVEMBRO DE 2009 e PORTARIA TCU Nº 389, de 21 de NOVEMBRO de 2009. Visa também, comunicar à sociedade os resultados do Museu Paraense Emílio Goeldi. A Tabela 1 apresenta os dados identificadores da instituição.

Tabela 1 - Identificação da Unidade Jurisdicionada.

| Poder e Órgão de vinculação | | | |
|------------------------------------------------------------------------------------------------------------------------------------------------|----------------------------------|------------------|-----------------------------|
| Poder: Executivo | | | |
| Órgão de Vinculação: Ministério da Ciência e Tecnologia - MCT | | | Código SIORG: 001988 |
| Identificação da Unidade Jurisdicionada | | | |
| Denominação completa: Museu Paraense Emílio Goeldi - MPEG | | | |
| Denominação abreviada: Museu Goeldi | | | |
| Código SIORG: 024712 | Código LOA: não se aplica | | Código SIAFI: 240125 |
| Situação: ativa | | | |
| Natureza Jurídica: Órgão público | | | |
| Principal Atividade: Atividade de Museu de Ciência e Tecnologia | | | Código CNAE: 9102301 |
| Telefones/Fax de contato: | (091) 3249- 1302 | (091) 3219- 3300 | |
| Endereço eletrônico: diretoria@museu-goeldi.br | | | |
| Página da Internet: http://www.museu-goeldi.br | | | |
| Endereço Postal: Avenida Magalhães Barata 376, Bairro São Braz, CEP 66040-170. Belém/ Pará | | | |
| Normas relacionadas à Unidade Jurisdicionada | | | |
| Normas de criação e alteração da Unidade Jurisdicionada | | | |
| Lei nº. 713 – de 12 de abril de 1872, aprova a criação de um museu de história natural. | | | |
| Até Agosto de 2000 o MPEG mantinha-se vinculado ao CNPq. A sua transferência ao MCT se deu por meio do Decreto 3.567, de 17 de Agosto de 2000. | | | |
| A estrutura organizacional do Museu Goeldi foi aprovada pela Portaria MCT nº 803/2006. | | | |
| Outras normas infralegais relacionadas à gestão e estrutura da Unidade Jurisdicionada | | | |
| PO 407/2006 do MCT que delega competência aos titulares das Unidades de Pesquisa do MCT. | | | |
| Manuais e publicações relacionadas às atividades da Unidade Jurisdicionada | | | |
| Manual de Administração Patrimonial | | | |
| Manual de Segurança da ECFPn | | | |
| Normas de Conduta da ECFPn | | | |
| Guia do Parque Zoobotânico | | | |
| Folder Institucional | | | |
| Normas de funcionamento do Núcleo de Inovação e Transferência de Tecnologia | | | |
| Norma de uso de recursos computacionais | | | |
| Plano de Manejo do Parque Zoobotânico | | | |
| Plano Diretor do Campus de Pesquisa | | | |
| Plano Diretor do MPEG 2006-2010 | | | |
| Manual de Racionalização de Energia | | | |
| Manual de uso e Conservação das Coleções | | | |

| | |
|--------------------------------------------------------------------------|-------------------------------|
| Regimento Interno do CTC | |
| Regimento Interno do Programa de Estudos Costeiros – PEC | |
| Normas de uso do Banco de Imagens do PEC- BIPEC | |
| Manual de Organização da Pesquisa do MPEG | |
| Política Editorial do MPEG | |
| Cadernos de Pesca | |
| Boletim do Museu Paraense Emílio Goeldi – Ciências Naturais | |
| Boletim do Museu Paraense Emílio Goeldi – Ciências Humanas | |
| Goeldiana | |
| Idéias e Debates | |
| Série Álbuns para colorir | |
| Coleção Emilie Snethlage | |
| Coleção Katzer | |
| Coleção Adolpho Ducke | |
| Unidades Gestoras e Gestões relacionadas à Unidade Jurisdicionada | |
| Unidades Gestoras relacionadas à Unidade Jurisdicionada | |
| Código SIAFI | Nome |
| Não se aplica | |
| Gestões relacionadas à Unidade Jurisdicionada | |
| Código SIAFI | Nome |
| Não se aplica | |
| Relacionamento entre Unidades Gestoras e Gestões | |
| Código SIAFI da Unidade Gestora | Código SIAFI da Gestão |
| Não se aplica | |

2 PROGRAMAS SIGPLAN

2.1 Responsabilidades institucionais do Museu Goeldi:

O Museu Paraense Emílio Goeldi (MPEG) faz parte do sistema nacional de ciência e tecnologia em uma região com os maiores índices de pobreza do país e ocupa um papel de destaque na trajetória da C&T brasileira, em função do acervo que acumulou e dos avanços significativos nos diversos ramos das Ciências Naturais e Humanas aos quais se dedica. Ao longo de seus 143 anos, o MPEG tem se destacado em investigações, em formação de coleções, em comunicação científica, em capacitação de recursos humanos e no suporte para a formulação de políticas públicas para a Amazônia.

Em um mundo cada vez mais integrado e competitivo, onde a gestão do conhecimento é o fator mobilizador do diálogo entre instituições e sociedade, e em meio a um campo altamente dinâmico, a eficiência das instituições de pesquisa pode ser avaliada por sua capacidade de administrar as ameaças e oportunidades e influir nos processos institucionais. Nesse sentido, o MPEG buscou consolidar seu planejamento estratégico para definir suas prioridades e cumprir sua missão institucional. Assim, as responsabilidades institucionais do MPEG foram conduzidas em consonância com o Plano Diretor do Museu Goeldi formulado para o período de 2006-2010, de acordo com as diretrizes do MCT.

A responsabilidade institucional do Museu Paraense Emilio Goeldi, como um dos mais antigos museus de história natural e etnografia do país, em primeiro lugar, é conservar as suas coleções biológicas, etnográficas,

arqueológicas e paleontológicas, que constituem um patrimônio de inestimável valor para a Ciência e a História do Brasil, particularmente para o conhecimento da diversidade biológica e cultural da região amazônica.

As áreas de pesquisa têm como foco a Amazônia, sendo agrupadas em coordenações de pesquisa, que em 2009, deram continuidade às várias atividades científicas, e educacionais relativas às suas competências em Ciências Humanas, Botânica, Ciências da Terra e Ecologia e Zoologia. As atividades educativas realizadas no Parque Zoológico consistiram na realização de exposições, feiras de ciências, visitas monitoradas e capacitação de professores. Além disso, o MPEG mantém a estação científica Ferreira Penna na FLONA Caxiuanã como laboratório nacional de pesquisas de longa duração sobre a floresta amazônica e programas de pós-graduação em parceria com a Universidade Federal do Pará (UFPA) e Universidade Federal Rural da Amazônia (UFRA), EMBRAPA Amazônia Oriental além de inúmeras redes de pesquisa e programas científicos fundamentais para entender a dinâmica socioambiental da Amazônia e seus impactos na economia e ecologia regional.

Na Floresta Nacional de Caxiuanã, o MPEG desenvolve um programa de desenvolvimento sustentável fazendo a interface entre a ciência e os moradores locais.

I. Competência.

Em conformidade com o Art. 1º do seu Regimento Interno, atualizado e aprovado por meio da Portaria 803/2006-MCT, o Museu Paraense Emílio Goeldi (MPEG) é uma unidade de pesquisa integrante da estrutura do Ministério da Ciência e Tecnologia - MCT, na forma do disposto no Decreto no 5.886, de 06 de setembro de 2006.

Enquadra-se, também, o Museu Goeldi, no conceito de Instituição Científica e Tecnológica (ICT), conforme definição dada pela Lei nº 10.973, de 02 de dezembro de 2004, regulamentada pelo Decreto no 5.563, de 11 de outubro de 2005.

O MPEG tem como finalidade regimental, realizar pesquisa, promover a inovação científica, formar recursos humanos, conservar acervos e comunicar conhecimentos nas áreas de ciências naturais e humanas relacionadas à Amazônia, competindo-lhe, ainda:

- I - elaborar e executar programas, projetos e atividades de pesquisa e desenvolvimento técnico-científico, no âmbito de suas finalidades;
- II - comunicar conhecimento científico e tecnológico;
- III - formar recursos humanos no âmbito de suas finalidades;
- IV - desenvolver e disponibilizar serviços decorrentes de suas pesquisas, contratos, convênios, acordos e ajustes, resguardados os direitos relativos à propriedade intelectual;
- V - promover, patrocinar e realizar cursos, conferências, seminários e outros conclave de caráter técnico-científico;
- VI - formar, manter e custodiar acervos científicos e documentais; e
- VII - fornecer subsídios para a formulação de políticas públicas para o desenvolvimento de projetos estratégicos para a Amazônia.

De acordo com Art. 6º do seu Regimento Interno o MPEG, atualmente, conta a seguinte estrutura:

- I - Diretor;
- II - Conselho Técnico-Científico;
- III - Coordenação de Planejamento e Acompanhamento;
 - a) Serviço de Processamento de Dados.
- IV - Coordenação de Pesquisa e Pós-Graduação;
 - a) Serviço da Estação Científica Ferreira Penna.
 - b) Serviço de Campo da Estação Científica Ferreira Penna.
- V - Coordenação de Ciências Humanas;

- VI - Coordenação de Botânica;
VII - Coordenação de Ciências da Terra e Ecologia;
VIII - Coordenação de Zoologia;
IX - Coordenação de Comunicação e Extensão;
a) Serviço de Parque Zoobotânico.
b) Serviço de Comunicação Social.
- X - Coordenação de Museologia
a) Serviço de Educação.
- XI - Coordenação de Informação e Documentação
a) Serviço de Biblioteca.
- XII - Coordenação de Administração;
a) Serviço de Orçamento e Finanças.
b) Serviço de Recursos Humanos.
c) Serviço de Material e Patrimônio.
d) Serviços Gerais.
e) Serviço de Campus de Pesquisa.

II. Objetivos estratégicos:

Durante o ano de 2006 o MPEG reviu e atualizou seu planejamento estratégico institucional, numa ação coordenada do MCT para todas as suas Unidades de Pesquisa.

Foram redefinidos a missão, a visão e os valores institucionais.

MISSÃO

A Missão do Museu Paraense Emílio Goeldi é a produção e inovação científica, a conservação de acervos e a comunicação de conhecimentos sobre sistemas naturais e diversidade sociocultural da Amazônia.

VISÃO

Ser um centro de excelência em pesquisa e comunicação científica em suas áreas de atuação, com interações eficazes com a sociedade, e referência para a formulação de políticas públicas para a Amazônia.

VALORES

- **Ética e transparência:** nossas atividades estão orientadas por princípios de ética em pesquisa e transparência nas relações interinstitucionais e com a sociedade.
- **Excelência:** é o valor que norteia nossa atuação visando a otimização da qualidade de desempenho.
- **Credibilidade:** manter o grau de seriedade e respeitabilidade adquirido ao longo de sua trajetória junto à sociedade.
- **Comprometimento público:** todas as nossas ações estão orientadas pelo compromisso com a missão e os objetivos institucionais.
- **Responsabilidade social:** produzimos e comunicamos ciência considerando nosso compromisso com a sociedade e com a inclusão social.
- **Reconhecimento da diversidade sociocultural:** reconhecemos, respeitamos e valorizamos a diversidade sociocultural da Amazônia e atuamos para preservá-la.
- **Conservação da diversidade biológica e do meio ambiente:** atuamos para proteger e conservar a diversidade biofísica dos diversos ecossistemas amazônicos.

E definidas as diretrizes institucionais para os próximos cinco anos, compondo um Plano Diretor que vem orientando a gestão da Instituição no período de 2006 a 2010 – PDU 2006-2010.

Para que o Museu Paraense Emílio Goeldi - MPEG cumpra sua missão de realizar pesquisas, promover a inovação científica, formar recursos humanos, conservar acervos e comunicar conhecimentos nas áreas de ciências naturais e humanas relacionadas à Amazônia, foram priorizados objetivos compatíveis com os Objetivos estratégicos do MCT, evidenciados nos quatro grandes Eixos e sub-eixos do Planejamento Estratégico 2007-2010.

Objetivos estratégicos do PDU 2006-2010:

- Contribuir para a conservação dos recursos naturais e a preservação da diversidade sociocultural da Amazônia;
- Incrementar, modernizar e documentar os acervos institucionais;
- Implementar um programa de formação continuada de professores do ensino médio e fundamental, visando socializar o conhecimento científico;
- Proporcionar a socialização de conhecimentos científicos relacionados à Amazônia;
- Garantir a periodicidade dos boletins, sua qualidade, visibilidade e impacto no meio científico;
- Contribuir para a preservação do patrimônio cultural e melhoria da qualidade de vida dos diferentes grupos sociais que vivem na Amazônia;
- Investir na formação de recursos humanos especializados para a Amazônia;
- Consolidar as políticas institucionais nas áreas de pesquisa, gestão e comunicação;
- Consolidar um modelo de gestão participativa e descentralizada;
- Modernizar a Infra-estrutura do MPEG;
- Fortalecer o relacionamento institucional do MPEG em âmbitos nacional e internacional;
- Estabelecer uma política de recursos humanos para o MPEG, baseada na gestão estratégica de competências.

2.2 Estratégias de atuação frente às responsabilidades institucionais:

Desde a constituição de suas áreas de competência, o MPEG estabeleceu como estratégia produzir conhecimento científico com excelência, investir em formação científica e técnica, realizar pesquisas e promover o incremento das coleções científicas, subsidiando a difusão do conhecimento científico, a extensão científico-cultural, contribuindo efetivamente para a formulação de políticas públicas e ao desenvolvimento da região.

O principal desafio institucional é a natureza interdisciplinar de sua atuação orientada à realidade regional e nacional. A estratégia central está voltada à construção de programas e ações de pesquisa e extensão direcionada para o atendimento das demandas de diversos setores da sociedade e do Estado nacional, embasados em conhecimento científico de qualidade.

A partir dos objetivos estratégicos foram definidas metas de execução para o período 2006-2010.

- Implantar até 2009 um Núcleo de Inovação e Transferência Tecnológica (NIT) responsável pelo gerenciamento das consultorias institucionais efetivadas através da interação com os setores públicos e privados;

- Consolidar até 2008 o Núcleo de Proteção ao Conhecimento do MPEG;
- Facultar até 2010 o uso dos resultados das pesquisas desenvolvidas pelo MPEG propiciando o desenvolvimento de produtos e/ou processos vinculados a cosméticos e fármacos (Princípios Ativos);
- Intensificar até 2010 a inserção do MPEG na comunidade científica internacional;
- Contribuir até 2010 para a conservação dos recursos naturais e a preservação da diversidade sociocultural da Amazônia;
- Incrementar, modernizar e documentar os acervos institucionais, ações definidas até 2010;
- Criar até 2010 um Programa de Coleções Biológicas;
- Proporcionar a socialização de conhecimentos científicos relacionados à Amazônia, ações até 2010;
- Contribuir para a preservação do patrimônio cultural e melhoria da qualidade de vida dos diferentes grupos sociais que vivem na Amazônia, ações até 2010;
- Implementar até 2009, programa de formação de professores e de estudantes do ensino médio e fundamental, visando socializar o conhecimento científico;
- Investir na formação de recursos humanos especializados para a Amazônia, ações específicas de fomento a pós-graduação e programas de iniciação científica até 2010.

Análise do mapa/plano estratégico do Museu Paraense Emílio Goeldi

Tendo como missão a produção e inovação científica, a conservação de acervos e a comunicação de conhecimentos sobre sistemas naturais e diversidade sociocultural da Amazônia, e levando em consideração as metas estabelecidas no PDU para o ano de 2009, Museu Paraense Emílio Goeldi (MPEG) focou suas ações nas seguintes áreas:

Pesquisa científica

Realizou estudos florestais e da biodiversidade; ecologia vegetal e animal; fitoquímica; taxonomia animal e vegetal; biologia molecular e filogenética; anatomia animal; história da ciência; antropologia, arqueologia e patrimônio cultural; geoquímica e pedologia; ecologia da paisagem; e paleontologia.

Desde o ano de 2002, foi o melhor resultado da instituição, com **348** trabalhos publicados, sendo **55** na *Web of Science*, apesar da progressiva perda de quadros científicos e técnicos nas décadas de 1990 e 2000.

Foram descritas cinco espécies e uma nova subespécie para a ciência, que estão sendo analisadas e devem constituir novos táxons (espécies e/ou subespécies).

Destaca-se a expressiva atuação dos pesquisadores do Museu Goeldi na definição de áreas prioritárias para conservação e na consolidação de unidades de conservação em estrita consonância com a política de governo. As **principais expedições** ocorreram na FLONA de Caxiuanã, na RESEX de Curuçá (PA), no leste do Pará e oeste do Maranhão, São Felix do Xingu, na Calha Norte do Amazonas (PA), em Mocajuba e Igarapé-Mirim (PA) e no leste do Pará, estas para inventários sobre a vegetação dos cerrados e campinas. Os resultados dos inventários biológicos servirão para fundamentar planos de manejo. As **expedições** contribuíram também para o **incremento médio das coleções** (biológicas e geológicas) que em média foi de **3,4** registros.

O MPEG possui quatro cursos de pós-graduação nas seguintes áreas: Zoologia (MPEG/UFPA), Botânica (MPEG/UFRA), Ciências Ambientais (MPEG/UFPA/Embrapa Amazônia Oriental) e Ciências Sociais (MPEG/UFPA). Em 2009 foram defendidas **quatro** teses de doutorado, **26** dissertações de mestrado e **1** especialização orientadas por pesquisadores do quadro.

O Museu Goeldi se associou ao Museu de Astronomia e Ciências Afins (MAST) e a Universidade Federal do Estado do Rio de Janeiro (UNIRIO) para submeter a CAPES uma proposta de **Doutorado em Museologia e Patrimônio**. Também está sendo implementado curso de **Bacharelado em Museologia**, em convênio UFPA/MPEG. Em preparação, um curso de nível superior em **Arquivologia** com a contribuição do Museu Goeldi na elaboração do Projeto Pedagógico.

O **Programa Institucional de Bolsas de Iniciação Científica** (PIBIC) do Museu Goeldi oferta, atualmente, 107 bolsas do CNPq (incremento de 20% em relação a 2008) e 19 bolsas da Fundação de Amparo à Pesquisa do Estado do Pará - FAPESPA (incremento de 25% em relação a 2008). No **Programa Institucional de Estágios**, existem 27 estudantes remunerados e 38 não remunerados. No **Programa de Capacitação Institucional** (PCI/MCT), existem 52 bolsistas com graduação e pós-graduação. No **Programa Institucional de Bolsas de Iniciação Científica Junior** (PIBIC-JR), existem 23 alunos do ensino fundamental e médio, com bolsas do CNPq e da FAFESPA. Esses bolsistas e estagiários, somados aos 50 outros bolsistas de projetos diversos, aos 100 alunos do Clube do Pesquisador Mirim e aos 105 estudantes de pós-graduação, formam um expressivo contingente de 521 adolescentes e jovens em processo de formação e/ou aperfeiçoamento no Museu Goeldi.

Foi mantida a periodicidade das duas **revistas científicas** do Museu Goeldi, nas áreas de Ciências Naturais e de Ciências Humanas, com três números cada uma. Ambas estão disponíveis no sítio do Museu Goeldi e no Portal de Periódicos da Amazônia (BVS/IEC). No sítio do Museu Goeldi as revistas foram acessadas 910 vezes.

Comunicação

A Comunicação do MPEG engloba as áreas de Museologia, Educação e Jornalismo científico.

Foram montadas quatro exposições e mostras: “O Miriti na Cultura Popular do Pará” (julho), durante a 61ª Reunião da SBPC, em Manaus (AM); “Kayapó, nossa terra Mebêngokrê” (setembro e outubro), em parceria com o Museu Histórico do Estado do Pará e integrante das atividades do Ano da França no Brasil; “Ciência e Cultura do Miriti no Pará” (outubro), durante a II Feira Estadual de Ciência e Tecnologia; “Ciência e Estética: um diálogo possível” (novembro a janeiro de 2010), integrante do circuito Arte Pará. O número total estimado de visitantes foi de 27.000 pessoas.

As principais atividades educativas receberam **155.213** visitantes com ingressos pagos, excetuando crianças até dez anos e adultos com mais de 60 anos, cujo acesso é grátis. Também recebeu **49.188** estudantes, provenientes de **881** instituições de ensino e de assistência social. No total, foram **mais de 250.000** visitantes, incluindo crianças.

Também foram mantidos os serviços de notícias e publicadas seis edições do jornal de divulgação científica **Destaque Amazônia**, com apoio do CNPq. O jornal está, igualmente, disponível no sítio do Museu Goeldi. O **Portal do Museu Goeldi** (www.museu-goeldi.br) recebeu 182.395 visitas (excetuando os acessos de dentro da instituição), de 95 países diferentes, sobretudo Estados Unidos e Portugal.

Gestão

O MCT apóia, através da FINEP, projeto para a instalação da **Rede NITT- Pará**, coordenado pelo Núcleo de Inovação e Transferência de Tecnologia (NITT) do Museu Goeldi, com a participação da UFPA, UFRA, Universidade do estado do Pará (UEPA), Centro Universitário do Pará (CESUPA), Instituto Federal Tecnológico do Pará (IFPA), Embrapa Amazônia Oriental e o apoio da Secretaria de Desenvolvimento Científico e Tecnológico do Pará.

Foi elaborada uma proposta de **Política de Inovação e Transferência de Tecnologia** para o Museu Goeldi. Este documento comporá documento do MCT contendo a Política de Inovação e Transferência de Tecnologia para todas as UPs do Ministério.

Foram selecionadas experiências nas duas áreas-fim da instituição com potencialidade para comercialização, transferência de conhecimento ou outro tipo de replicação de interesse social. O portfólio de serviços institucionais está sendo concluído e será lançado em 2010.

O Museu Goeldi foi uma das instituições promotoras do I Encontro do Fórum de Gestores de Inovação e Transferência Tecnológica da Região Norte (02-03/04) e do 9º Workshop Brasileiro de Inteligência Competitiva e Gestão do Conhecimento (junho), em parceria com a Embrapa e a UFPA.

O Juizado Especial de Crimes Ambientais do Tribunal de Justiça do Estado do Pará continua a apoiar as ações no Museu Goeldi.

Infraestrutura

O MPEG atuou na melhoria da infraestrutura das três bases físicas. O Plano de Revitalização do Parque Zoológico prosseguiu em 2009 com várias ações, sobretudo na melhoria da infra-estrutura e dos espaços expositivos: reforma do tanque das tartarugas; finalização do projeto paisagístico, com apoio da Vale; inauguração do Espaço Ernst Lohse – Livraria e Café; início da primeira etapa da construção do Centro de Exposições Eduardo Galvão, bancados inteiramente pelo governo federal por meio da Secretaria de Inclusão Social do Ministério da Ciência e Tecnologia (MCT) e da FINEP; continuidade da reforma e ampliação do Aquário Jacques Huber, com apoio da Mineração Rio do Norte, Ministério do Turismo e Paratur; início da restauração da Biblioteca Clara Galvão, com apoio do CFDD/Ministério da Justiça; contratação dos projetos executivos para a conclusão do viveiro de aves brejeiras, para a construção do novo tanque do peixe-boi, para a reforma da Praça Isolda e para a restauração da Casa de Emílio Goeldi, este último com apoio da Vale. Foi assinado convênio para a implantação do projeto “Modernização e ampliação da infra-estrutura para manejo e conservação de animais”, com apoio da ANP/Petrobras.

Concluída a ampliação do cabeamento e o *upgrade* da rede lógica no Campus de Pesquisa e no Parque Zoológico, com apoio da FINEP/MCT. A Rede Metropolitana de Belém (RNP) sofreu um aumento significativo de velocidade, para 270 mbps, proporcionando uma navegabilidade mais rápida e robusta.

Contratada a elaboração dos projetos executivos para a construção do prédio da Coordenação de Administração, para a ampliação do Almoxarifado e para a reforma do Serviço de Processamento de Dados, todos no Campus de Pesquisa; aprovado pela FINEP o projeto Modernização de laboratórios institucionais do Museu Goeldi, no valor de R\$ 1.128 mil reais; e assinado convênio com a FINEP/FADESP/MPEG, para execução do projeto Recuperação e Ampliação da Coordenação de Zoologia do MPEG.

Dificuldades

A instituição encontra-se no limite de sua produtividade – o grande problema da instituição hoje é a falta de pessoal nas áreas de pesquisa, comunicação e gestão, uma das questões cruciais com que se depara o Museu Goeldi. A instituição cresceu em número de pesquisas, em acervo e em produtividade, mas o número de pesquisadores e técnicos cai progressivamente desde o início da década de 1990, mesmo levando em consideração os concursos públicos realizados no período. A previsão é que, mantido o déficit de pessoal nos próximos cinco anos, algumas linhas de pesquisa e muitos serviços sejam extintos.

Plano de ação referente ao exercício de 2009.

Dentro do PDU 2006-2010 foram definidas as metas abaixo para o ano de 2009:

- Implantar um Núcleo de Inovação e Transferência Tecnológica (NIT) responsável pelo gerenciamento das consultorias institucionais efetivadas através da interação com os setores públicos e privados;
- Facultar o uso dos resultados das pesquisas desenvolvidas pelo MPEG propiciando o desenvolvimento de produtos e/ou processos vinculados a cosméticos e fármacos (Princípios Ativos);
- Intensificar a inserção do MPEG na comunidade científica internacional;

- Contribuir para a conservação dos recursos naturais e a preservação da diversidade sociocultural da Amazônia;
- Incrementar, modernizar e documentar os acervos institucionais;
- Criar um Programa de Coleções Biológicas;
- Proporcionar a socialização de conhecimentos científicos relacionados à Amazônia;
- Contribuir para a preservação do patrimônio cultural e melhoria da qualidade de vida dos diferentes grupos sociais que vivem na Amazônia;
- Implementar programa de formação de professores e de estudantes do ensino médio e fundamental, visando socializar o conhecimento científico;
- Investir na formação de recursos humanos especializados para a Amazônia, ações específicas de fomento a pós-graduação e programas de iniciação científica.

As metas foram atingidas quase em sua totalidade no ano de 2009 e o resultado pode ser visualizado nos indicadores finalísticos na tabela abaixo:

Tabela 2 - Demonstrativo do desempenho dos indicadores finalísticos.

| Indicadores Finalísticos | Unidade | Peso | 2009 | |
|------------------------------------------------------------------|---------|------|----------|-----------|
| | | | Previsto | Executado |
| IPUB - Índice de Publicações | Pub/téc | 2 | 0,3 | 0,4 |
| IGPUB - Índice Geral de Publicações | Pub/téc | 3 | 2,5 | 2,7 |
| PPACI - Programas, Projetos e Ações de Cooperação Internacional | Nº | 1 | 30 | 33 |
| PPACN - Programas, Projetos e Ações de Cooperação Nacional | Nº | 3 | 117 | 124 |
| PPBD – Projeto de Pesquisa Básica Desenvolvidos | Nº/téc | 3 | 1,06 | 1,07 |
| IODT - Índice de Orientação de Dissertações e Teses Defendidas | Nº /téc | 2 | 1,8 | 1,5 |
| IPD - Índice de Pós-Doc | % | 1 | 4 | 10 |
| IEVIC - Índice de Estudantes de Vocação e Iniciação Científica | Nº/téc | 1 | 2,6 | 2,6 |
| ETCO – Número de Eventos Técnico Científicos Organizados | Nº | 3 | 150 | 159 |
| MDC – Número de Materiais Didático Científicos Produzidos | Nº | 3 | 135 | 147 |
| ICE - Índice de Comunicação e Extensão | Nº /téc | 3 | 2,6 | 2,7 |
| IMCC - Índice de Incremento Médio das Coleções Científicas | % | 3 | 3 | 3,4 |
| IEIC - Índice de Espécimes Incorporado, Identificado às Coleções | % | 1 | 2 | 2 |

2.3 Ações sob a responsabilidade do Museu Goeldi:

Relação das Ações

A Tabela 3 apresenta o planejamento das ações do Ano de 2009

Tabela 3 - Demonstrativo do planejamento das ações.

| PROGRAMAÇÃO ORÇAMENTÁRIA 2009 | | |
|----------------------------------------------------------------------------------------------------------------------------------------------------------------------------------------------------------------------------------------------------------------------------------------------------------------------------------------------------------------------------------------------------------------------------------------------|--------------------------------------------------------------------------------------------------|-------------------------------|
| CÓDIGO | AÇÃO | UNIDADE |
| 0461 | PROMOÇÃO DA PESQUISA E DO DESENVOLVIMENTO CIENTÍFICO E TECNOLÓGICO | |
| Objetivo: Promover o desenvolvimento científico e tecnológico do País, mediante o fortalecimento da pesquisa e da infra-estrutura técnico-científica existentes e incremento da produtividade dos pesquisadores. | | |
| 4125 | Pesquisa e Desenvolvimento em Ciências Sociais e Naturais no Museu Paraense Emílio Goeldi | 3.253.740,74 (F. 100) |
| | | 330.000,00 (F. 150) |
| | | T. 3.583.740,74 |
| Finalidade: Realizar pesquisa fundamental aplicada e o desenvolvimento científico e tecnológico em ciências sociais e naturais. | | |
| Descrição: Apoio a projetos e atividades de pesquisa e desenvolvimento para atender demandas específicas nas áreas de botânica, ciências humanas, ecologia e zoologia. Manutenção de três bases físicas do Museu: Parque Zoobotânico, Campus de Pesquisa e Estação Científica Ferreira Pena, onde se desenvolve pesquisa e atividades de comunicação e gestão. Viabilização de treinamento e capacitação de recursos humanos no MPEG. | | |
| Plano Interno | | |
| PI41250010005 | INCREMENTO ACERVOS CIENTIFICOS MPEG | |
| Objetivo: Incremento e preservação dos acervos do MPEG, que são bases de pesquisa de gestão de ecossistemas. | | |
| | Valor Recebido: | Valor Aplicado no Ano: |
| | (F. 100) 405.011,24 | (F. 100) 290.181,33 |
| Plano Interno | | |
| PI 41250010006 | PROGRAMA DE PESQUISA GESTÃO E USO SUSTENTÁVEL ECOLÓGICO DA AMAZONIA | |
| Objetivo: Desenvolver e utilizar conhecimentos científicos e tecnológicos para o gerenciamento racional dos ecossistemas brasileiros e sua biodiversidade. | | |
| | Valor Recebido: | Valor Aplicado no Ano: |
| | (F. 100) 468.694,63 | (F. 100) 281.478,49 |
| | (F. 150) 330.000,00 | (F. 150) 242.124,41 |
| Plano Interno | | |
| PI 41250010007 | DIVULG/INFO/CONH CTI AMAZ. NO MPEG | |
| Objetivo: Divulgação dos resultados de pesquisa sobre a Amazônia. | | |
| | Valor Recebido: | Valor Aplicado no Ano: |
| | (F. 100) 1.435.651,11 | (F. 100) 1.175.223,87 |
| Plano Interno | | |
| PI 41250010008 | PROGRAMA DE PÓS-GRADUAÇÃO DE RH NA AMAZÔNIA | |
| Objetivos: Investir na formação de | | |
| | Valor Recebido: | Valor Aplicado no Ano: |

| | | |
|---------------------------------------------------------------------------------------------------------------------------------------------------------------------------------------------------------------------------------|----------------------------------------------------------------------------|------------------------------|
| recursos humanos especializados para a Amazônia. | (F. 100) 944.383,76 | (F. 100) 711.934,96 |
| | | |
| | | |
| CÓDIGO | AÇÃO | UNIDADE |
| 0750 | APOIO ADMINISTRATIVO | |
| Objetivo: Prover os órgãos da União dos meios administrativos para a implementação e gestão de seus programas finalísticos. | | |
| 2000 | Administração da Unidade | 4.612.005,00 (F. 100) |
| | | 20.000,00 (F. 150) |
| | | T. 4.632.005,00 |
| Finalidade: Constituir um centro de custos administrativos das unidades orçamentárias constantes dos orçamentos da União, agregando as despesas que não são passíveis de apropriação em programas ou ações finalísticas. | | |
| Plano Interno | | |
| PI 20000001086 | MANUTENÇÃO DA INFRA ESTRUTURA DO CAMPUS PESQUISA DO MPEG | |
| | | |
| Objetivo: Apoio à gestão e infraestrutura do Campus de Pesquisa do MPEG. | Valor Recebido: | Valor Aplicado no Ano: |
| | (F. 100) 1.723.972,00 | (F. 100) 1.703.675,63 |
| | (F. 150) 20.000,00 | (F. 150) 11.286,00 |
| Plano Interno | | |
| PI 20000001087 | MANUTENÇÃO DA INFRA ESTRUTURA DO PARQUE ZOOBOTÂNICA DO MPEG | |
| | | |
| Objetivo: Apoio à gestão e infraestrutura do Parque Zoobotânico do MPEG. | Valor Recebido: | Valor Aplicado no Ano: |
| | (F. 100) 2.051.390,00 | (F. 100) 1.963.424,40 |
| Plano Interno | | |
| PI 20000001088 | MANUTENÇÃO DA INFRA ESTRUTURA DA ESTAÇÃO CIENTIFICA FERREIRA PENNA DO MPEG | |
| | | |
| Objetivo: Apoio à gestão e infraestrutura da Estação Científica Ferreira Penna do MPEG. | Valor Recebido: | Valor Aplicado no Ano: |
| | (F. 100) 726.643,00 | (F. 100) 683.132,99 |
| Plano Interno | | |
| PI 20000001089 | CAPACITAÇÃO DE RH PARA AREA DE GESTÃO | |
| | | |
| Objetivo: Implementar um Programa de Gestão de Pessoas. | Valor Recebido: | Valor Aplicado no Ano: |
| | (F. 100) 110.000,00 | (F. 100) 109.275,22 |
| | | |
| | | |

| CÓDIGO | AÇÃO | UNIDADE |
|--------------------------------------------------------------------------------------------------------------------------------------------------------|---------------------------------|----------------------------|
| 2003 | DESPESAS COM INFORMÁTICA | 590.000,00 (F. 100) |
| Finalidade: Constituir um centro de informações sobre a Amazônia, com aporte tecnológico avançado, disponibilização pública e compartilhamento. | | |
| Plano Interno | | |
| PI 20000001091 | Despesas com Informática | |
| Objetivo: Apoio à gestão e infraestrutura de informática. | Valor Recebido: | Valor Aplicado no Ano: |
| | (F. 100) 590.000,00 | (F. 100) 339.241,39 |
| Subtotal F. 100 | 8.455.745,74 | 7.257.568,28 |
| Subtotal F. 150 | 350.000,00 | 253.410,41 |
| Total | 8.805.745,74 | 7.510.978,69 |

Indicação das áreas responsáveis pela condução das ações no Museu Goeldi

Tabela 4 - Responsáveis por áreas.

| AÇÃO 2000 - Administração da Unidade | | | |
|------------------------------------------------------------------------------------------------------------|------------------------------------------------------------|---------------------------------------------------------|----------------|
| Planos Internos | Setor Responsável | Responsável | CPF |
| 20000001086 – MANUTENÇÃO DA INFRA-ESTRUTURA DO CAMPUS DE PESQUISA DO MPEG | Serviço do Campus de Pesquisa - SCP | Carmosina Maria Calliari Bahia PO 118 (07/03/2007) | 166.485.522-04 |
| 20000001087 – MANUTENÇÃO DA INFRA-ESTRUTURA DO PARQUE ZOOBOTÂNICO DO MPEG | Serviço do Parque Zoobotânico - SPZ | André Luis Sousa da Costa PO 337 (05/06/2008) | 186.022.312-53 |
| | | José Elias de Almeida Júnior PO 945(05/11/2009) | 331.385.322-68 |
| 20000001088 – MANUTENÇÃO DA INFRA-ESTRUTURA DA ESTAÇÃO CIENTÍFICA FERREIRA PENNA DO MPEG | Serviço da Estação Científica Ferreira Penna - ECFPn | Antônio Carlos Lobo Soares PO 762 (01/12/2005) | 057.423.312-15 |
| | | Maria das Graças Ferraz Bezerra PO 944 (05/11/2009) | 076.404.042-15 |
| 20000001089 – CAPACITACAO DE RH PARA AREA DE GESTAO | Serviço de Recursos Humanos - SRH | Daniel Rogério de Oliveira Filho PO 591 (15/09/2005) | 099.001.102-00 |

| AÇÃO 4125 - Pesquisa e Desenvolvimento em Ciências Sociais e Naturais no Museu Paraense Emílio Goeldi | | | |
|--------------------------------------------------------------------------------------------------------------|-----------------------------------------------------------|--------------------------------------------------------|----------------|
| 41250010005 – INCREMENTO ACERVOS CIENTIFICOS MPEG | Presidente do Conselho Curadores das Coleções Científicas | Alexandre Bragio Bonaldo | 466.241.980-87 |
| 41250010006 – PROGRAMA DE PESQUISA GESTÃO E USO SUSTENTÁVEL ECOLÓGICO DA AMAZONIA | Diretor | Ima Célia Guimarães Vieira PO 451 (11/07/2005) | 059.236.328-70 |
| | | Nilson Gabas Júnior PO 809 (07/10/2009) | 180.330.242-91 |
| 41250010007 – DIVULG/INFO/CONH CTI AMAZ. NO MPEG | Coordenação de Comunicação e Extensão - CCE | Nelson Rodrigues Sanjad PO 790 (09/12/2005) | 301.010.692-00 |
| 41250010008 – PROGRAMA DE PÓS-GRADUAÇÃO DE RH NA AMAZÔNIA | Coordenação de Pesquisa e Pós-graduação – CPPG | Nilson Gabas Jr. PO 513 (01/08/2005) | 059.236.328-70 |
| | | Ulisses Galatti PO 1.093(24/12/2009) | 051.307.088-57 |
| AÇÃO 2003 - Despesas com Informática | | | |
| 20000001091 – Despesas com Informática | Serviço de Processamento de Dados - SPD | Carlos Henrique Stavis Milhomem PO 314 (15/10/1998) | 391.741.742-15 |

Considerações sobre o atingimento das metas físicas e financeiras

O MPEG atingiu 99,9% dos indicadores finalísticos: pesquisa e comunicação. Dos indicadores administrativos e financeiros, a aplicação em pesquisa e desenvolvimento ficou aquém do esperado em face do aumento de despesas com a manutenção da infraestrutura física que cresceu para atender as demandas institucionais sem a contrapartida do aumento do quadro de pessoal trazendo um impacto no volume de recursos aplicados com a terceirização de mão-de-obra.

A execução orçamentária ficou igualmente aquém do programado especialmente por conta de fornecedores inadimplentes junto ao SICAF.

2.4 Desempenho Operacional:

Evolução das receitas e despesas

As tabelas 5 e 6 a seguir mostram a evolução da dotação orçamentária do MPEG para os exercícios de 2007, 2008 e 2009 tanto na Fonte do Tesouro como na Fonte das Receitas Próprias.

A Receita proveniente do Tesouro Nacional teve um acréscimo de aproximadamente 38,5% entre 2007 e 2008. Em 2009 este acréscimo foi de aproximadamente 8,5%. O valor efetivamente recebido pelo Museu Goeldi correspondeu a 99 %, 88 % e 92 %, respectivamente, conforme se avalia na Tabela 5.

No que se refere às Receitas Próprias (Tabela 6), arrecadadas com a venda de ingressos para visitantes ao Parque Zoobotânico, venda de publicações, serviços de hospedagem e alimentação na Estação Científica de Caxiuanã e outros serviços administrativos, verifica-se certa estabilidade na sua arrecadação. Entre 2007 e 2008 ocorreu um pequeno decréscimo de aproximadamente 10% que se restabeleceu em 2009. Esta situação decorre do Aquário encontrar-se fechado para reforma há 03 anos, assim como a Exposição Permanente.

Tabela 5 - Fonte de Receita do Tesouro – FR 100.

| LOA | Valor | Valor Recebido | Despesa | Empenho Emitido | Empenho Liquidado | Empenho a Liquidar | Crédito Disponível |
|--------------|------------------|------------------|---------|------------------|-------------------|--------------------|--------------------|
| 2007 | | | | | | | |
| Gestão | 2.511.000 | 2.495.416 | Custeio | 2.473.766 | 2.441.085 | 32.681 | 21.650 |
| | 100.000 | 84.321 | Capital | 48.932 | -0- | 48.932 | 35.389 |
| Pesquisa | 3.020.000 | 3.020.000 | Custeio | 2.931.243 | 2.828.440 | 102.802 | 88.757 |
| | 400.000 | 390.939 | Capital | 390.939 | 203.637 | 187.303 | -0- |
| Total | 6.031.000 | 5.990.676 | | 5.844.880 | 5.473.162 | 371.718 | 145.796 |
| 2008 | | | | | | | |
| Gestão | 4.232.000 | 4.129.103 | Custeio | 4.120.435 | 4.120.473 | -0- | 8.627 |
| | 67.000 | 67.517 | Capital | 67.517 | 67.517 | -0- | -0- |
| Pesquisa | 3.602.000 | 3.190.954 | Custeio | 2.450.761 | 2.450.761 | -0- | 740.193 |
| | 443.000 | 414.124 | Capital | 414.124 | 414.124 | -0- | -0- |
| Total | 8.344.000 | 7.387.988 | | 7.052.837 | 7.052.875 | | 740.193 |
| 2009 | | | | | | | |
| Gestão | 4.508.000 | 4.355.362 | Custeio | 4.326.909 | 4.326.909 | -0- | 8.453 |
| | 277.000 | 276.643 | Capital | 273.614 | 132.599 | 141.014 | 3.029 |
| Informática | 160.000 | 240.000 | Custeio | 225.687 | 213.282 | 12.406 | 14.313 |
| | 350.000 | 350.000 | Capital | 339.383 | 125.960 | 212.423 | 10.617 |
| Pesquisa | 3.383.000 | 3.174.741 | Custeio | 2.872.994 | 2.524.177 | 348.816 | 301.747 |
| | 409.000 | 409.000 | Capital | 403.634 | 176.766 | 226.868 | 5.366 |
| Total | 9.087.000 | 8.396.746 | | 8.470.221 | 7.499.693 | 941.527 | 343.525 |

Tabela 6 - Fonte de Receitas Próprias – FR 150.

| Ano | Serviços | Valor |
|-------------|-------------------------------------------------|-------------------|
| 2007 | Vendas de Publicações do MPEG | 9.040,20 |
| | Serviços Administrativos | 7.313,87 |
| | Visitação do Parque Zoobotânico | 301.153,00 |
| | Serviços de Hospedagem e Alimentação (Caxiuanã) | 19.694,29 |
| | Total | 337.201,36 |
| 2008 | Vendas de Publicações do MPEG | 8.000,70 |
| | Serviços Administrativos | 7.328,63 |
| | Visitação do Parque Zoobotânico | 283.542,05 |
| | Serviços de Hospedagem e Alimentação (Caxiuanã) | 5.301,10 |
| | Total | 304.172,48 |

| | | |
|-------------|-------------------------------------------------|-------------------|
| 2009 | Vendas de Publicações do MPEG | 11.295,92 |
| | Serviços Administrativos | 8.387,38 |
| | Visitação do Parque Zoobotânico | 300.082,00 |
| | Serviços de Hospedagem e Alimentação (Caxiuanã) | 7.755,87 |
| | Total | 327.521,17 |

Indicadores de desempenho

O desempenho operacional da gestão administrativa e financeira do MPEG é mensurado por meio dos Indicadores Administrativos Financeiros pactuados por meio do Termo de Compromisso e Gestão celebrado entre o MPEG e o MCT. Para o exercício de 2009 foram previstos os seguintes indicadores:

a) APD – Aplicação em Pesquisa e Desenvolvimento

$$APD = [1 - (DM / OCC)] * 100$$

(\sum das despesas com manutenção predial, limpeza e conservação, vigilância, informática, contratos de manutenção com equipamentos da administração e computadores, água, energia elétrica, telefonia e pessoal administrativo terceirizado, no ano) / pela soma das dotações de Custeio e Capital, inclusive as das fontes 100/150 (OCC) efetivamente empenhadas e liquidadas no período * 100.

Este índice tem o objetivo de demonstrar o quantum do orçamento aprovado para o Museu Goeldi foi aplicado nas atividades de pesquisa e desenvolvimento. Considerou-se para o exercício de 2009 que 19% do orçamento aprovado fosse destinado a essas atividades, sendo que somente 15% foram efetivamente aplicados.

| Variável | 1º. Sem. | 2º. Sem. | Anual |
|------------------|--------------|--------------|--------------|
| DM | 3.030.884,95 | 6.567.615,56 | 6.567.615,56 |
| OCC | 3.458.734,27 | 7.746.577,06 | 7.746.577,06 |
| APD (resultados) | 12 | 15 | 15 |
| Previsões | 9 | 19 | 19 |

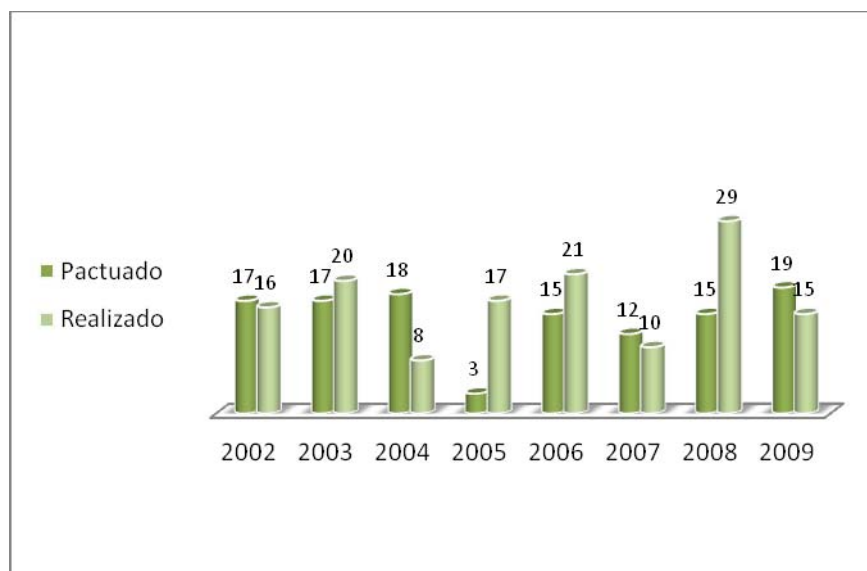


Figura 1 - Série Histórica do índice APD – Aplicação em Pesquisa e Desenvolvimento.

b) RRP – Relação entre Receita Própria e OCC

$$RRP = RPT / OCC * 100$$

(Receita Própria Total incluindo a Receita própria ingressada via Unidade de Pesquisa, as extra orçamentárias e as gerenciadas pelas fundações, em cada ano (inclusive Convênios e Fundos Setoriais e de Apoio à Pesquisa) (RPT) / soma das dotações de Custeio e Capital, inclusive as das fontes 150 / 250 (OCC) efetivamente empenhadas e liquidadas no período * 100.

Para efeito do que foi pactuado no Termo de Compromisso de Gestão, a expressão Receita Própria, tem o objetivo de dimensionar a capacidade da Instituição de participar da captação de recursos para execução de projetos em parcerias com outras instituições, comparando o volume de recursos aprovados para estes projetos em relação ao aprovado para as ações programadas no PPA a cargo da Unidade.

| Variável | 1º. Sem. | 2º. Sem. | Anual |
|------------------|--------------|---------------|---------------|
| RPT | 5.924.326,81 | 10.096.637,29 | 10.096.637,29 |
| OCC | 3.458.734,27 | 7.746.577,06 | 7.746.577,06 |
| RRP (resultados) | 71 | 30 | 30 |
| Previsões | 35 | 22 | 22 |

c) IEO – Índice de Execução Orçamentária

$$IEO = VOE / OCCe * 100$$

(Σ dos valores de custeio e capital efetivamente empenhados e liquidados / pelo limite de empenho autorizado * 100)

Este índice tem o objetivo de mostrar a capacidade de execução do orçamento da unidade, tendo por base o total de despesa efetivamente empenhado e liquidado.

| Variável | 1º. Sem. | 2º. Sem. | Anual |
|------------------|---------------|--------------|--------------|
| VOE | 3.458.734,27 | 7.746.577,06 | 7.746.577,06 |
| OCCe | 10.133.406,58 | 9.498.013,40 | 9.498.013,40 |
| IEO (resultados) | 34 | 81 | 81 |
| Previsões | 30 | 99 | 99 |

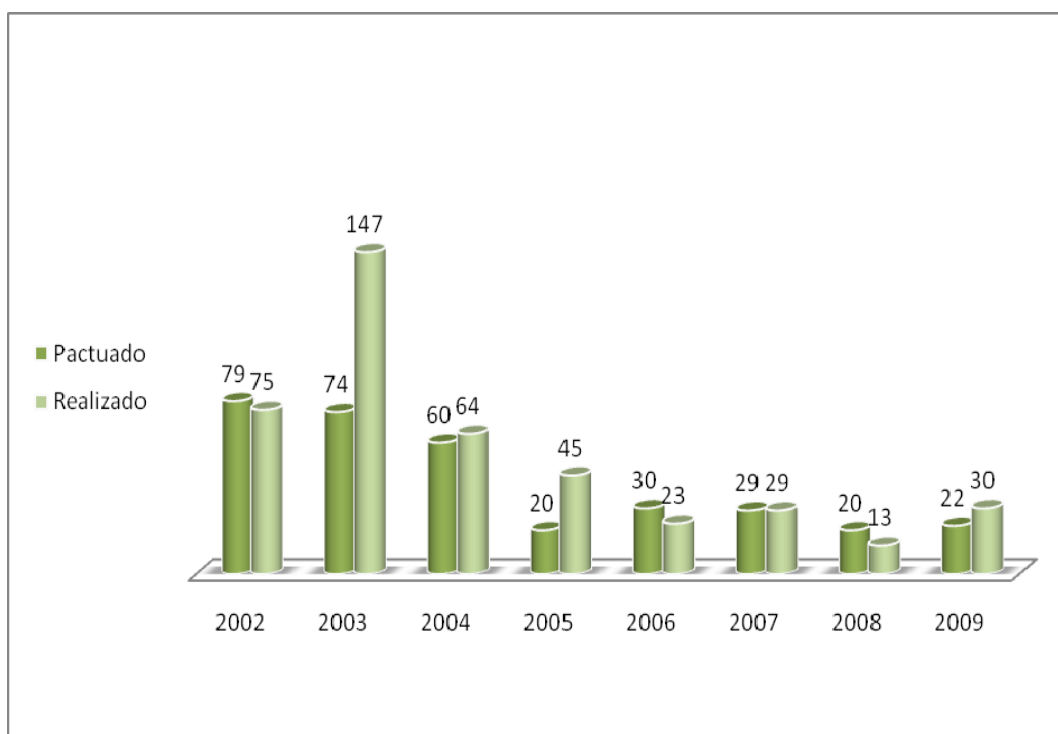


Figura 2 - Série Histórica do índice RRP – Relação entre Receita Própria e OCC.

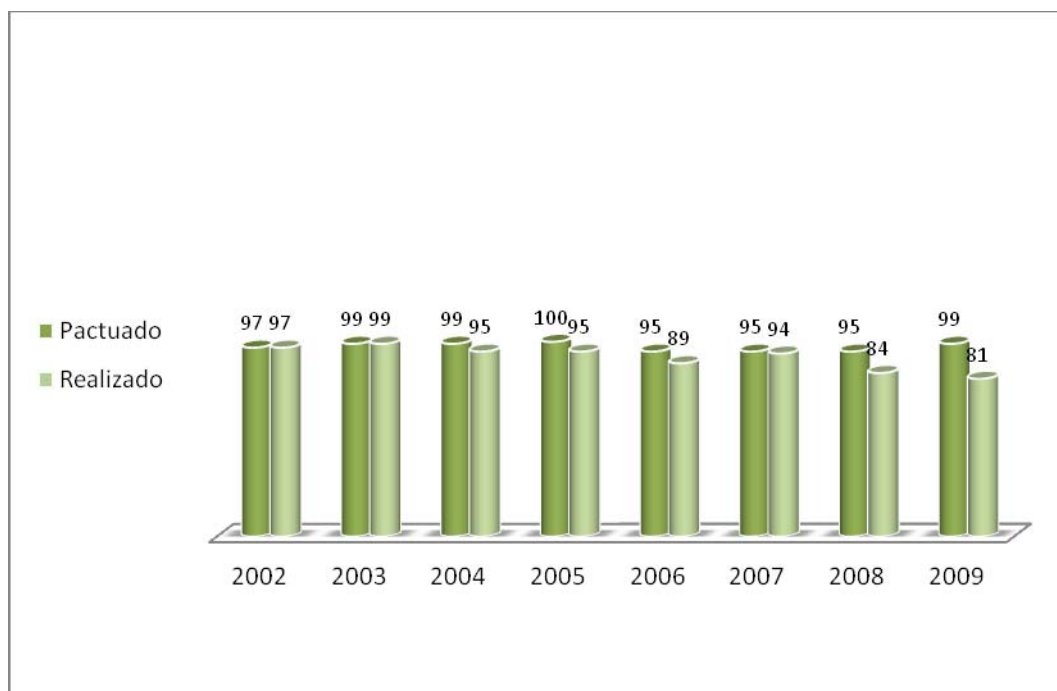


Figura 3 - Série Histórica do índice IEO – Índice de Execução Orçamentária.

Análise do desempenho

O Termo de Compromisso de Gestão celebrado entre o MPEG e o MCT para as ações referentes ao exercício de 2009, previu que pelo menos 19% da dotação orçamentária fosse destinada às atividades de **pesquisa e desenvolvimento**, contudo a meta atingida foi de 15%. Isto decorreu do fato das despesas com manutenção predial, limpeza e conservação, vigilância, informática, contratos de manutenção com equipamentos da administração e computadores, água, energia elétrica, telefonia e pessoal administrativo terceirizado consumiram 66% do orçamento liquidado.

O aumento dessas despesas de manutenção decorre de alguns aspectos:

- a) aumento dos serviços de vigilância, já que o Museu em decorrência da ampliação da infraestrutura física;
- b) ampliação das bases físicas, que passaram a demandar novos serviços, inclusive telefone, água, energia, etc.

Contudo em face do substancial aumento das atividades de manutenção das instalações da Unidade somente 15% foram efetivamente aplicados em pesquisa e desenvolvimento.

Oportuno mencionar que as atividades de pesquisa programadas para o exercício não ficaram prejudicadas na sua totalidade devido às parcerias do Museu Goeldi com outras entidades, tais como FINEP, PETROBRÁS, CAPES, FUNDO DE DIREITO DIFUSO, MCT/PPBIO, CI-BRASIL, ALCOA, MINERAÇÃO RIO DO NORTE, SALOBO METAIS, VALE, CAIXA ECONOMICA, etc...

O desenvolvimento de projetos de pesquisa em parceria com fundações, empresas é um importante indicador de desempenho para instituições de pesquisa. Desta forma, o Museu Goeldi tem se esforçado na busca de parcerias para o cumprimento de sua missão – que é a produção e inovação científica, a conservação de acervos e a comunicação de conhecimentos sobre sistemas naturais e diversidade sociocultural da Amazônia - o que demonstra a capacidade de participação institucional na busca de soluções para a redução das desigualdades regionais e sociais do país.

Esta capacidade tem impacto positivo no índice que mede a Relação entre **Receita Própria**¹ e **OCC**. Para o exercício de 2009 este índice foi pactuado em 22%. A definição deste índice leva em consideração além das receitas diretamente arrecadadas, os recursos dos projetos executados pelas fundações de apoio em parceria com o Museu Goeldi. Considerando esta composição o resultado deste indicador alcançou 30%. O aumento deste índice deve-se ao fato de que os grupos de pesquisas têm concorrido aos editais de diversas fontes como FINEP, FAPESPA, CNPq, Petrobras e outros, para pesquisa e investimentos em infra-estrutura, os quais são executados por meio de convênios celebrados entre as fundações e o Museu Goeldi. Anexa ao final do texto, lista apresentando os projetos desenvolvidos pelo Museu Goeldi em parceria com as fundações sediadas no Estado do Pará.

Em 2009, o Museu Goeldi participou projetos em parceria com as fundações na ordem de R\$ 14.276.458,17 dos quais foram executados R\$ 10.096.637,29, conforme Tabela .

¹ Para efeito do TCG as Receitas Próprias compreendem tanto aquelas diretamente arrecadadas com a venda de produtos e serviços como as decorrentes dos projetos desenvolvidos em parceria com as fundações e outras entidades, mesmo que estes recursos, captados e/ou financiados pelos parceiros, não integrem o orçamento do Museu Goeldi na fonte 150.

Tabela 7 - Projetos realizados em parceria com as Fundações (FADESP/FIDESA) de 2004 a 2009.

| FUNDAÇÃO | ANO/VALOR | | | | | |
|------------------|---------------------|---------------------|---------------------|----------------------|----------------------|----------------------|
| | 2004 | 2005 | 2006 | 2007 | 2008 | 2009 |
| FADESP | 2.537.042,07 | 4.810.351,85 | 6.539.628,60 | 11.860.793,60 | 14.937.384,34 | 11.949.940,98 |
| FIDESA | 1.427.390,83 | 2.798.646,15 | 3.121.946,40 | 5.156.137,55 | 6.199.300,07 | 2.326.517,19 |
| Total | 3.964.432,90 | 7.608.998,00 | 9.661.575,00 | 17.016.931,15 | 21.136.684,41 | 14.276.458,17 |
| Executado | 2.843.360,57 | 5.366.412,08 | 5.503.168,71 | 5.895.643,59 | 9.031.895,22 | 10.096.637,29 |

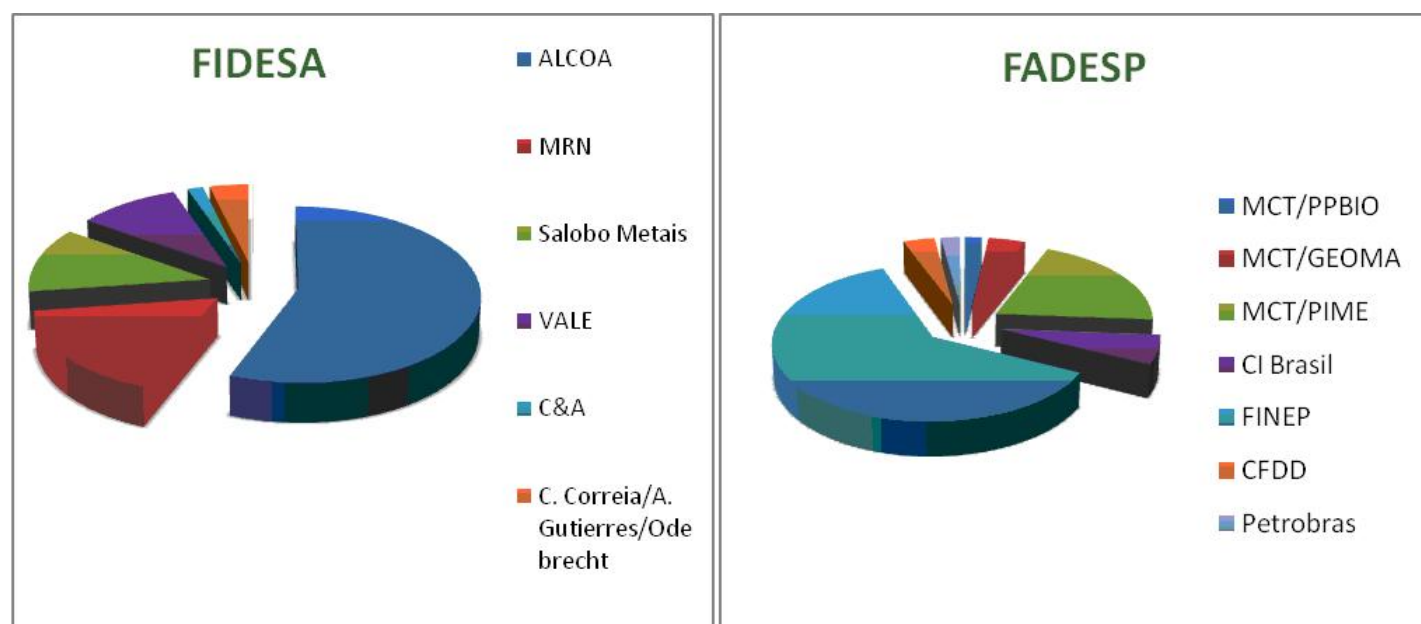


Figura 4 - Projetos realizados em parceria com as Fundações (FADESP/FIDESA)2009.

Com relação ao Índice de Execução Orçamentária pactuado no TCG em 99%, o Museu Goeldi executou 81% dos recursos recebidos do Tesouro via MCT (F. 0100, 0150 e Crédito Suplementar).

A PROGRAMAÇÃO ORÇAMENTÁRIA

O Museu Goeldi não detém Unidades Orçamentárias razão pela qual deixamos de apresentar as informações referentes a: Programação de Despesas Correntes, Programação de Despesas de Capital e Quadro Resumo da Programação de Despesas e Reserva de Contingência.

A Movimentação Orçamentária por Grupo de Despesa está demonstrada na Tabela 8.

Tabela 7 - Movimentação Orçamentária por Grupo de Despesa.

| Despesas Correntes | | | | | | |
|--------------------------------------------|-------------------|------------------------------------|------------------------------|---------------------------------------|---------------------------------------|---------------------------------------|
| Natureza da Movimentação de Crédito | | UG concedente ou recebedora | Classificação da ação | 1 – Pessoal e Encargos Sociais | 2 – Juros e Encargos da Dívida | 3 – Outras Despesas Correntes |
| Interna | Concedidos | | | | | |
| | Recebidos | 240125 | 19.122.0750.2000 | 32.267,66 | | |
| Interna | Recebidos | 240125 | 03.272.0089.0181 | 4.333,87 | | |
| | | | | | | |
| Interna | Recebidos | 240125 | 19.122.0750.2000 | | | 4.355.362,00 |
| Interna | Recebidos | 240125 | 19.126.0750.2003 | | | 240.000,00 |
| Interna | Recebidos | 240125 | 19.571.0461.4125 | | | 3.383.000,00 |
| | | | | | | |
| Interna | Recebidos | 240125 | 19.571.0461.4124 | | | 48.400,00 |
| Interna | Recebidos | 240125 | 19.571.1122.8963 | | | 15.042,83 |
| Interna | Recebidos | 240125 | 19.571.1122.8964 | | | 10.366,70 |
| Interna | Recebidos | 240125 | 19.571.0461.4661 | | | 560.000,00 |
| | | | | | | |
| Externa | Concedidos | | | | | |
| | Recebidos | 240125 | 14.422.0697.6067 | | | 184.097,41 |
| Despesas de Capital | | | | | | |
| Natureza da Movimentação de Crédito | | UG concedente ou recebedora | Classificação da ação | 4 - Investimentos | 5- Inversões Financeiras | 6 – Outras Despesas de Capital |
| Interna | Concedidos | | | | | |
| | Recebidos | 240125 | 19.122.0750.2000 | | | 276.643,00 |
| Interna | Recebidos | 240125 | 19.126.0750.2003 | | | 350.000,00 |
| Interna | Recebidos | 240125 | 19.571.0461.4125 | | | 409.000,00 |
| | | | | | | |
| Interna | Recebidos | 240125 | 15.571.0461.4661 | | | 100.000,00 |
| | Recebidos | | | | | |
| Externa | Concedidos | | | | | |
| | Recebidos | 240125 | 14.422.0697.6067 | 300.000.000 | | |
| | Concedidos | | | | | |
| Externa | Recebidos | 240125 | 14.422.0697.6067 | | | 17.497,36 |
| | Concedidos | | | | | |
| Externa | Recebidos | 240125 | 12.571.1375.4019 | | | 143.838,00 |

A Movimentação Orçamentária por Grupo de Despesa contempla o conjunto de créditos orçamentários recebidos pelo Museu Paraense Emílio Goeldi durante o exercício de 2009 em custeio e capital. Trata-se de recursos provenientes dos orçamentos aprovados nas três ações do PPA (Gestão, Informática e Pesquisa) a

cargo do Museu Goeldi, como também descentralizações provenientes da Subsecretaria das Unidades de Pesquisa do MCT (SCUP/MCT) para ações específicas tais como:

- i) Apoio a infra-estrutura da Estação Científica de Caxiuanã -ECFPn;
- ii) Núcleo Regional do MPEG em Santarém;
- iii) Manutenção do Sistema de Segurança Eletrônica do MPEG;
- iv) Apoio às ações do Núcleo Inovação e Transferência de Tecnologia do MPEG - NITT/MPEG;
- v) Apoio as atividades do Programa Floresta Modelo da ECFPn.

Além desses, foi também descentralizado recursos da Secretaria de Programas e Projetos do MCT para o programa de Pesquisa em Biodiversidade – PPBIO; da Secretaria de Direito Econômico - SDE/MJ, para a execução dos Projetos de Reforma da Biblioteca Clara Maria Galvão – Termo de Cooperação nº 003/2009 e Implantação do Centro de Documentação Permanente de Línguas e Culturas Indígenas da Amazônia no MPEG – Termo de Cooperação nº 002/2009.

Houve ainda, descentralização de recursos da Fundação Coordenação de Aperfeiçoamento de Pessoal Nível Superior (CAPES) para a aquisição de equipamentos de laboratório para o MPEG e do Observatório Nacional para atender atividades de manutenção da sua base localizada na ilha de Tatuoca, no estado do Pará.

O montante de créditos adicionais recebidos pelo MPEG destinou-se a atender as suas demandas não contempladas no orçamento do tesouro previamente destinado a instituição por meio das ações planejadas no PPA. Estes recursos beneficiaram as diversas áreas, compreendendo a pesquisa, comunicação e gestão.

No que se refere as descentralizações adicionais de recursos recebidas do Ministério da Ciência e Tecnologia, oportuno mencionar:

a) devido a falta de pessoal para a implementação da ação, o aporte de recursos destinados ao Núcleo Regional de Santarém, após a aprovação da SCUP/MCT, foi destinado a atividade de elaboração do Plano Diretor de Tecnologia da Informação de forma a atender a orientação da IN/SLTI 04/2008.

b) o aporte de recursos destinados a Estação Científica Ferreira Penna possibilitou a melhoria da infraestrutura de transportes com a recuperação da lancha Emílio Goeldi. Com relação ao programa Floresta Modelo de Caxiuanã foram realizadas uma Olimpíada de Ciências e atividades do barco de leitura Guilherme de La Penha.

c) Igualmente o apoio orçamentário e financeiro da SCUP/MCT para o NITT/MPEG permitiu dentre outras, contratar consultorias especializadas para o registro de uma patente e análise de viabilidade técnica e econômica dos resultados de pesquisas com plantas medicinais e aromáticas desenvolvidas pela Coordenação de Botânica, e, também, com terra preta de índio objeto de estudo de grupo de pesquisa da Coordenação de Ciências da Terra e Ecologia.

B EXECUÇÃO ORÇAMENTÁRIA DE CÉDITOS ORIGINÁRIOS DA UJ

Este item não se aplica ao Museu Paraense Emílio Goeldi, razão pela qual deixamos de apresentar as informações pertinentes.

C EXECUÇÃO ORÇAMENTÁRIA DE CÉDITOS RECEBIDOS PELA UJ

Como já dito acima o Museu Goeldi recebeu recursos por descentralização de orçamento do MCT, CAPES, SDE/MJ. A execução desse orçamento se deu na forma exigida pela legislação em vigor com destaque a lei 8.666/93 e a Lei nº 10.520/2002. A Tabela 8 demonstra as despesas realizadas por modalidade de contratação. As despesas Correntes por Grupo e Elemento de Despesa estão demonstradas nas Tabela 9 e Tabela 10.

Tabela 8 - Despesas por Modalidade de Contratação.

| Modalidade de Contratação | Despesa Empenhada | | Despesa Liquidada | |
|------------------------------------|-------------------|--------------|-------------------|--------------|
| | Exercícios | | | |
| | 2008 | 2009 | 2008 | 2009 |
| Licitação | | | | |
| Convite | 132.553,60 | 48.748,78 | 132.553,60 | 48.748,78 |
| Tomada de Preços | 257.859,82 | 35.708,25 | 257.859,82 | 35.708,25 |
| Concorrência | | | | |
| Pregão | 5.212.065,34 | 6.032.428,99 | 5.212.065,34 | 6.032.428,99 |
| Concurso | | | | |
| Consulta | | | | |
| Contratações Diretas | | | | |
| Dispensa | 1.265.346,06 | 1.884.048,68 | 1.265.346,06 | 1.884.048,68 |
| Inexigibilidade | 159.090,74 | 153.855,12 | 159.090,74 | 153.855,12 |
| Regime de Execução Especial | | | | |
| Suprimento de Fundos | 5.380,13 | 800,00 | 5.380,13 | 800,00 |
| Pagamento de Pessoal | | | | |
| Pagamento em Folha | 26.759,15 | 36.007,43 | 26.716,15 | 36.007,43 |
| Diárias | 69.250,20 | 95.527,51 | 69.250,20 | 95.527,51 |
| Outros - Não Aplicável | 194.298,43 | 644.600,07 | 194.298,43 | 644.600,07 |

Tabela 9 - Despesas Correntes por Grupo e Elemento de Despesa.

| Grupos de Despesa | Despesa Empenhada | | Despesa Liquidada | | RP não processados | | Valores Pagos | |
|---------------------------------------|---------------------|---------------------|---------------------|--------------------|--------------------|-------------------|---------------------|---------------------|
| | Exercícios | | | | | | | |
| | 2008 | 2009 | 2008 | 2009 | 2008 | 2009 | 2008 | 2009 |
| 1 – Despesa de Pessoal | 26.759,15 | 36.007,43 | 26.759,15 | 36.007,43 | | | 26.759,15 | 36.007,43 |
| 31901300 | 10.979,15 | 15.619,11 | 10.979,15 | 15.619,11 | | | 10.979,15 | 15.619,11 |
| 31911300 | 10.308,85 | 11.507,41 | 10.308,85 | 11.507,41 | | | 10.308,85 | 11.507,41 |
| 31900800 | 5.471,15 | 8.880,91 | 5.471,15 | 8.880,91 | | | 5.471,15 | 8.880,91 |
| 2 – Juros e Encargos da Dívida | Σ | Σ | Σ | Σ | Σ | Σ | Σ | Σ |
| 3- Outras Despesas Correntes | 6.716.077,12 | 7.445.583,22 | 6.134.200,58 | 7075.653,90 | 581.876,54 | 369.929,32 | 5.597.538,36 | 6.846.453,18 |

| | | | | | | | | |
|----------------------------------|--------------|--------------|--------------|--------------|------------|------------|--------------|--------------|
| 33903700 | 3.918.567,98 | 4.279.744,13 | 3.918.567,98 | 4.279.744,13 | | | 3.569.177,92 | 3.924.312,25 |
| 33903900 | 1.787.689,09 | 1.644.038,06 | 1.460.255,04 | 1.528.146,30 | 327.434,05 | 115.891,76 | 1.339.271,39 | 1.697.669,36 |
| 33903000 | 618.524,12 | 785.890,24 | 386.541,63 | 548.221,69 | 231.982,49 | 237.668,55 | 335.368,84 | 551.613,49 |
| Demais Elementos do grupo | 391.295,93 | 735.910,79 | 368.835,93 | 719.541,78 | 22.460,00 | 16.369,01 | 353.720,21 | 672.858,08 |

Tabela 10 - Despesas de Capital por Grupo e Elemento de Despesa.

| Grupos de Despesa | Despesa Empenhada | | Despesa Liquidada | | RP não processados | | Valores Pagos | |
|----------------------------------|-------------------|---------------------|-------------------|-------------------|--------------------|-------------------|------------------|-------------------|
| | Exercícios | | | | | | | |
| | 2008 | 2009 | 2008 | 2009 | 2008 | 2009 | 2008 | 2009 |
| 4 - Investimentos | 510.517,00 | 1.016.630,02 | 175.237,00 | 435.324,79 | 335.280,00 | 581.305,23 | 89.411,14 | 435.324,79 |
| 44905100 | 402.415,26 | 482.090,28 | 133.119,50 | 267.069,40 | 269.295,76 | 215.020,88 | 79.293,64 | 267.069,40 |
| 44905200 | 107.631,74 | 534.419,74 | 41.677,50 | 168.135,39 | 65.924,24 | 366.284,35 | 9.677,50 | 168.135,39 |
| 44913900 | 470,00 | 120,00 | 440,00 | 120,00 | 30,00 | | 440,00 | 120,00 |
| 5 - Inversões Financeiras | Σ | Σ | Σ | Σ | Σ | Σ | Σ | Σ |
| 1º elemento de despesa | | | | | | | | |
| 2º elemento de despesa | | | | | | | | |
| 3º elemento de despesa | | | | | | | | |
| Demais elementos do grupo | | | | | | | | |
| 6 - Amortização da Dívida | Σ | Σ | Σ | Σ | Σ | Σ | Σ | Σ |
| 1º elemento de despesa | | | | | | | | |
| 2º elemento de despesa | | | | | | | | |
| 3º elemento de despesa | | | | | | | | |
| Demais elementos do grupo | | | | | | | | |

A sobrecarga da equipe administrativa do MPEG gerou um descompasso entre as solicitações das coordenações e a execução das despesas. Faltou um acompanhamento junto as secretarias das coordenações no sentido de esclarecer o funcionamento do Sistema de Informações Gerenciais SIGTEC. Os coordenadores entenderam que as despesas seriam autorizadas a partir das solicitações de recursos, quando na verdade os processos de compra e contratação, são gerados a partir do segundo passo que é a requisição de compras e serviços.

D EXECUÇÃO ORÇAMENTÁRIA POR PROGRAMA DE GOVERNO

Não se aplica pelo fato do Museu Goeldi não ter a responsabilidade de gerir Programas de Governo inscrito na Lei do Plano Plurianual (PPA), as quais estão a cargo do Ministério da Ciência e Tecnologia. Ao Museu Goeldi compete a execução orçamentária por ação conforme demonstrado na Tabela 11.

Tabela 11 - Demonstrativo da Execução Orçamentária por ação do PPA.

| Identificação da ação | | | | | | |
|---------------------------------------------------|----------------------------|-----------------------------------------------------------------|-------------------|--------------------------------|------------------------------|------------------------------|
| Código no PPA: 0750 | | Denominação: GESTÃO ADMINISTRATIVA (2000) – F. 0100/0150 | | | | |
| Dotação | | Despesa Empenhada | Despesa Liquidada | Restos a Pagar não processados | Valores Pagos | |
| Inicial | Final | | | | | |
| 4.632.005,00 | 4.632.005,00 | 4.620.516,22 | 4.470.794,24 | 149.721,98 | 4.470.794,24 | |
| Informações sobre os resultados alcançados | | | | | | |
| Ordem | Indicador (Unidade medida) | Referência | | | Índice previsto no exercício | Índice atingido no exercício |
| | | Data | Índice inicial | Índice final | | |
| | Não existe indicador | | | | | |
| Fórmula de Cálculo do Índice: | | | | | | |
| | | | | | | |
| Análise do Resultado Alcançado: | | | | | | |
| | | | | | | |

| Identificação do Programa de Governo | | | | | | |
|---------------------------------------------------|----------------------------|-----------------------------------------------------------------------------------------------------------|-------------------|--------------------------------|------------------------------|------------------------------|
| Código no PPA: 0461 | | Denominação: PROMOÇÃO DA PESQUISA E DO DESENVIMENTO CIENTÍFICO E TECNOLÓGICO (4125) – F. 0100/0150 | | | | |
| Dotação | | Despesa Empenhada | Despesa Liquidada | Restos a Pagar não processados | Valores Pagos | |
| Inicial | Final | | | | | |
| 3.792.000,00 | 3.583.740,74 | 3.014.144,69 | 2.700.943,06 | 575.684,14 | 2.700.943,06 | |
| Informações sobre os resultados alcançados | | | | | | |
| Ordem | Indicador (Unidade medida) | Referência | | | Índice previsto no exercício | Índice atingido no exercício |
| | | Data | Índice inicial | Índice final | | |
| 1 | Artigos Publicados no Ano | 31/12/09 | 155 | 155 | 155 | 348 |
| Fórmula de Cálculo do Índice: | | | | | | |
| Número de artigos publicados no exercício | | | | | | |
| Análise do Resultado Alcançado: | | | | | | |
| O resultado suplantou a meta em 124%. | | | | | | |

| Identificação do Programa de Governo | | | | | | |
|--------------------------------------------|----------------------------|---------------------------------------------------|-------------------|--------------------------------|------------------------------|------------------------------|
| Código no PPA: 0750 | | Denominação: AÇÃO DE INFORMATICA (2003) – F. 0100 | | | | |
| Dotação | | Despesa Empenhada | Despesa Liquidada | Restos a Pagar não processados | Valores Pagos | |
| Inicial | Final | | | | | |
| 590.000,00 | 590.000,00 | 565.069,82 | 339.241,39 | 225.828,43 | 339.241,39 | |
| Informações sobre os resultados alcançados | | | | | | |
| Ordem | Indicador (Unidade medida) | Referência | | | Índice previsto no exercício | Índice atingido no exercício |
| | | Data | Índice inicial | Índice final | | |
| 1 | Não possui indicador | | | | | |
| Fórmula de Cálculo do Índice: | | | | | | |
| | | | | | | |
| Análise do Resultado Alcançado: | | | | | | |
| | | | | | | |

Apesar das dificuldades já relatadas pela novidade do SIGTEC na instituição, os indicadores finalísticos foram plenamente alcançados, inclusive superando a previsão de publicações em periódicos indexados, indicador de referência internacional para os institutos de pesquisa científica.

E EXECUÇÃO FÍSICA DAS AÇÕES REALIZADAS

Estas informações constam na Tabela 12.

Tabela 12 - Execução Física das ações realizadas pelo Museu Goeldi.

| Função | Subfunção | Programa | Ação | Tipo da Ação | Prioridade | Unidade de Medida | Meta prevista | Meta realizada | Meta a ser realizada em 2010 |
|--------|-----------|----------|------|--------------|-------------|-------------------|---------------|----------------|------------------------------|
| 19 | 571 | 0461 | 4125 | Atividade | Estratégica | Unidade | 155 | 348 | 317 |
| 19 | 122 | 0750 | 2000 | Atividade | PLOA 2009 | Não requer | 99 | 96,5% | 99 |
| 19 | 122 | 0750 | 2003 | Atividade | PLOA 2009 | Não requer | 99 | 57,5% | - |

A Ação 4125 objetiva promover o desenvolvimento científico e tecnológico do País, mediante o fortalecimento da pesquisa e da infra-estrutura técnico-científica existente e incremento da produtividade dos pesquisadores, nas áreas de botânica, ciências humanas, ciências da terra e ecologia e zoologia.

F INDICADORES INSTITUCIONAIS

Os indicadores institucionais pactuados junto ao Ministério da Ciência e Tecnologia avaliam o desempenho dos 17 institutos de pesquisa e das 5 organizações sociais.

IPUB - Índice de Publicações

IPUB = NPSCI/TNSE

(Número de artigos completos efetivamente publicados em periódicos, com ISSN, indexados no SCI (Science Citation Index), no ano / Somatório dos técnicos de nível superior, vinculados diretamente à pesquisa (pesquisadores, tecnólogos e bolsistas) com doze ou mais meses de atuação na Unidade de Pesquisa/MCT completados ou a completar na vigência do TCG)

| Variável | 1º. Sem. | 2º. Sem. | Anual |
|-------------------|----------|----------|-------|
| NPSCI | 21 | 34 | 55 |
| TNSE | 102 | 127 | 127 |
| IPUB (resultados) | 0,21 | 0,27 | 0,4 |
| Previsões | 0,15 | 0,15 | 0,3 |

Justificativa: Meta superou o pactuado, tendo em vista a crescente atividade de pesquisa, com grande volume de informações sobre projetos sendo publicados em revistas científicas nacionais e internacionais. O índice de publicações (IPUB) indicador de referência internacional para os institutos de pesquisa científica, extrapolou em 124%, mostrando o melhor resultado nos últimos 07 anos.

IGPUB - Índice Geral de Publicações

IGPUB = NGPB/TNSE

(Nº de artigos publicados em periódico com ISSN indexado no SCI ou em outro banco de dados) + (Nº de artigos publicados em revista de divulgação científica nacional ou internacional) + (Nº de artigos completos publicados em congresso nacional ou internacional) + (Nº de capítulo de livros), no ano/ pelo Σ dos Técnicos de Nível Superior vinculados diretamente à pesquisa (pesquisadores, tecnólogos e bolsistas).

| Variável | 1º. Sem. | 2º. Sem. | Anual |
|--------------------|----------|----------|-------|
| NGPB | 97 | 251 | 348 |
| TNSE | 102 | 127 | 127 |
| IGPUB (resultados) | 0,95 | 1,98 | 2,7 |
| Previsões | 1,3 | 1,2 | 2,5 |

Justificativas: Idem conforme o indicador acima, com destaque para o empenho de pesquisadores e tecnólogos em produzir textos também na área de difusão científica e a participação em congressos nacionais e internacionais, com apresentação de trabalhos.

PPACI - Programas, Projetos e Ações de Cooperação Internacional

PPACI = NPPACI

(Nº de Programas, Projetos e Ações desenvolvidos em parceria formal com instituições estrangeiras no ano)

| Variável | 1º. Sem. | 2º. Sem. | Anual |
|--------------------------------------------------------------------------------------------------------------------------------------------------------------------------------------------------------------------------------------------------------------------------------------------------------|----------|----------|-------|
| NPPACI | 24 | 33 | 33 |
| IPUB (resultados) | 24 | 33 | 33 |
| Previsões | 26 | 30 | 30 |
| Justificativa: Meta superou a pactuada. O MPEG busca estabelecer novas parcerias com instituições internacionais. Em 2009, destaque para criação do INCT, coordenado pelo MPEG, em intercâmbio científico com instituições internacionais da França, Estados Unidos e Inglaterra, entre outros. | | | |

PPACN - Programas, Projetos e Ações de Cooperação Nacional

PPACN = NPPACN

(Nº de Programas, Projetos e Ações desenvolvidos em parceria formal com instituições nacionais, no ano)

| Variável | 1º. Sem. | 2º. Sem. | Anual |
|------------------------------------------------------------------------------------------------------------------------------------------------------------------------------------------------------------------------------------------------------------------------------------------------------------------------------------------------------------------------------------------------------------------------------------------------------------------------------------------------------|----------|----------|-------|
| NPPACN | 107 | 124 | 124 |
| PPACN (resultados) | 107 | 124 | 124 |
| Previsões | 106 | 117 | 117 |
| Justificativa: Meta superou a pactuada em 6%. O MPEG vem buscando estabelecer novas parcerias nacionais. Em 2009, destaque para criação do INCT, coordenado pelo MPEG, em parceria com diversas instituições da Amazônia; LBA, GEOMA, PIME, TEAM, PPBIO, CENÁRIOS, projetos de educação e turismo na Amazônia em parceria com o IPHAN; projetos sob a evolução do clima no planeta, recursos hídricos, qualidade de vida etc., em parceria com diversas instituições nacionais, entre outros. | | | |

PPBD - Índice de Projetos de Pesquisa Básica Desenvolvidos

PPBD = PROJ/TNSEp

(Número total de projetos desenvolvidos no ano / Σ dos técnicos de nível superior vinculados a atividades de pesquisas científicas (pesquisadores, tecnólogos e bolsistas))

| Variável | 1º. Sem. | 2º. Sem. | Anual |
|----------------------------------------------------------------------------------------------------------------------------------------------------------------------------------------------------------------------------------------------------------------------------------------------------------------------------|----------|----------|-------|
| PROJ | 112 | 136 | 136 |
| TNSEp | 92 | 127 | 127 |
| PRBD (resultados) | 1,2 | 1,07 | 1,07 |
| Previsões | 0,99 | 1,06 | 1,06 |
| Justificativa: Meta atingida, tendo em vista o aumento na concorrência em editais públicos, com destaque para os projetos sob a evolução do clima no planeta, recursos hídricos, inventários da fauna e flora, estudos sobre a biodiversidade, etc., individual ou em parceria com diversas instituições nacionais. | | | |

IODT - Índice de Orientação de Dissertações e Teses Defendidas

$IODT = (NTD*3) + (NDM*2) + (NME*1) / TNSEo$

(No. de Teses de doutorado defendidas *3) + (No. de Dissertações de Mestrado defendidas *2) + (No. de Monografias de Especialização defendidas *1) / Total de doutores habilitados a orientar na UP/MCT ou em outras instituições.

| Variável | 1º. Sem. | 2º. Sem. | Anual |
|--------------------------------------------------------------------------------------------------------------------------------------------------------------------------------------------------------------------------------------------------------------------------|-------------|-----------------|-------|
| NTD+NDM+NME | 3 + 34 = 37 | 9 + 18 + 1 = 28 | 65 |
| TNSEo | 43 | 43 | 43 |
| IODT (resultados) | 0,9 | 0,6 | 1,5 |
| Previsões | 1 | 0,8 | 1,8 |
| Justificativa: Meta não atingida, tendo em vista que o cursos de ciencias sociais e ciencias ambientais não formaram mestre em 2009. Os cursos mais produtivos foram os de Botânica com 16 dissertações, e em seguida os de Zoologia com 10 trabalhos concluídos. | | | |

PD – Índice de Pós-Doc

PD = NPD

(Número de pós-doutorandos no ano)

| Variável | 1º. Sem. | 2º. Sem. | Anual |
|--------------------------------------------------------------------------------------------------------------------------------------------------------------------------------------------------------------------------------------------------------------------------------------------------------------------------------------------------------------------------------------------------------------------------------------------------------------------|----------|----------|-------|
| PD | 3 | 10 | 10 |
| NPD (resultados) | 3 | 10 | 10 |
| Previsões | 4 | 4 | 4 |
| Justificativa: Meta superou em 150% a pactuada, tendo em vista a inserção de pesquisadores pos-doutores na instituição, via editais de pesquisas, bem como em projetos de cooperação internacional. Uma cota do programa PCI da instituição foi alocada para fomentar um subprograma de apoio a recém-doutores (Pós-doc) no MPEG, com objetivo de incentivar e valorizar a qualificação de profissionais e contribuir para a fixação de doutores na região. | | | |

IEVIC – Índice de Estudantes de Vocação e Iniciação Científica

IEVIC = NE / TNSE-B

(Número de estudantes de vocação e iniciação científica registrados no setor de capacitação do Instituto) / Σ dos técnicos de nível superior, vinculados diretamente à pesquisa (pesquisadores, tecnologistas, menos bolsista)

| Variável | 1º. Sem. | 2º. Sem. | Anual |
|--------------------------------------|----------|----------|-------|
| NE | 201 | 214 | 214 |
| TNSE-B | 78 | 81 | 81 |
| IEVIC (resultados) | 2,6 | 2,6 | 2,6 |
| Previsões | 2,4 | 2,6 | 2,6 |
| Justificativa: Meta atingida. | | | |

ETCO – Eventos Técnico-Científicos Organizados

ETCO = (No. Congressos*3) + (No. Cursos, seminários, oficinas e treinamento *Peso (*)) + (No. de palestras*1)

(*) Carga horária: até 20 horas: Peso 1; de 20 a 40 horas: Peso 2 acima de 40 horas: Peso 3

| Variável | 1º. Sem. | 2º. Sem. | Anual |
|-------------------|----------|----------|-------|
| NE | 88 | 71 | 159 |
| ETCO (resultados) | 88 | 71 | 159 |
| Previsões | 85 | 65 | 150 |

Justificativa: Meta atingiu em 6% a pactuada. Em 2009, o Museu promoveu 159 eventos, com destaque para o *XXI Congresso Brasileiro de Paleontologia*; Curso *Ostracoda (crustacea) fósseis com ênfase no Neocenoico Marinho*, para alunos de pós-graduação; Curso internacional *Paleografia*, ministrado pela Prof. Maria José Santos, Faculdade de Letras da Universidade de Coimbra, Portugal; Curso *Ecologia e Biogeoquímica da Amazônia MPEG* – Estação Científica Ferreira Penna, Melgaço, Pará, em parceria com o programa AMAZON-PIRE, para especialistas e estudantes brasileiros e americanos; *I Encontro do Fórum de Gestores de Inovação e Transferência Tecnológica da Região Norte* (Fortec) da Região Norte; *1º Seminário de Resultados do Projeto PIME*; e I Olimpíada de Ciências na Floresta Nacional de Caxiuanã.

MDC – Número de Materiais Didático-Científicos Organizados

MDC = IPMDC

(No. de periódicos (boletins e revistas) e livros publicados x 3) + (No. de materiais didáticos/especiais (cartilhas, kits, jogos, álbuns para colorir, guias, etc. produzidos; somado ao No. de multimídia (CD ROM's e Vídeos) editados x 2)

| Variável | 1º. Sem. | 2º. Sem. | Anual |
|------------------|----------|----------|-------|
| IPMDC | 70 | 77 | 147 |
| MDC (resultados) | 70 | 77 | 147 |
| Previsões | 66 | 69 | 135 |

Justificativa: Meta superou em 9% a pactuada, tendo em vista o maior acréscimo na produção de material didático e científico, face aos editais concorridos.

ICE – Índice de Comunicação e Extensão

ICE = [NPE + NE + NCE + NCI] / FBC

(No. de projetos de educação em ciência, ambiental, patrimonial e de extensão registrados na CPA) + (No. de exposições permanentes, temporárias e itinerantes) + (No. de comunicação externa, somado ao número de matérias produzidas e publicadas; e ao número de textos inseridos no site institucional x 0,1) + (No. de comunicação interna: composto pelo número de edições de notícias internas, multiplicado por 0,1) / pelo no. de funcionários, bolsistas e cedidos vinculados diretamente à Comunicação e Extensão (FBC)

| Variável | 1º. Sem. | 2º. Sem. | Anual |
|------------------|----------|----------|-------|
| NPE+NE+NCE+NCI | 95,1 | 163,6 | 258,7 |
| FBC | 97 | 95 | 95 |
| ICE (resultados) | 1 | 1,7 | 2,7 |
| Previsões | 1,4 | 1,2 | 2,6 |

Justificativa: Meta superou em 4% a pactuada, tendo em vista os projetos de educação em ciência, as exposições, e o grande número de matérias produzidas e publicadas.

IMCC – Índice de Incremento Médio das Coleções Científicas do MPEG

IMCC = NECC * 100

(Σ do no. de espécimens registrados para cada coleção (número de espécimens de cada coleção) / pelo no. total de coleções científicas da UP (NTCC) * 100.

| Variável | 1º. Sem. | 2º. Sem. | Anual |
|----------|----------|----------|-------|
| NECC | 0,131 | 0,073 | 0,204 |

| | | | |
|-----------------------------------------------------------------------------------------------------------------------------------------------------------------|-----|-----|-----|
| NTCC | 6 | 6 | 6 |
| IMCC (resultados) | 2,2 | 1,2 | 3,4 |
| Previsões | 1,6 | 1,4 | 3 |
| Justificativa: Meta superou a pactuada em 13%, tendo em vista o incremento substancial do número de espécimens incorporados e identificados às coleções. | | | |

IEIC – Índice de Espécimens Incorporadas e Identificadas as Coleções

$IEIC = EI / NTEI$

(No. de exemplares incorporados e identificados / pelo no. total de exemplares incorporados (NTEI)).

| Variável | 1º. Sem. | 2º. Sem. | Anual |
|----------------------------------------------------------------------------------------------------------------------------------------------------------------------------------------------------------------------------------------------------------------------------------------|----------|----------|--------|
| EI | 17.206 | 8.280 | 25.486 |
| NTEI | 17.206 | 8.280 | 25.486 |
| IEIC (resultados) | 1 | 1 | 2 |
| Previsões | 1 | 1 | 2 |
| Justificativa: Meta atingida, tendo em vista que todo material incorporado às coleções científicas do MPEG, já tem algum tipo de identificação prévia, em níveis diferentes, portanto, considera-se, dessa forma, que todo o material registrado nas coleções foi identificado. | | | |

*Exceto as coleções de ciências humanas e ciências da terra, coleções recebidas de terceiros.

IIS – Índice de Inclusão Social

$IIS = (PAAVC * 3) + (PAPVC * 1) / NPDEP$

(No. de pessoas atendidas em atividades de extensão voltadas para as comunidades *3 + No. de pessoas atendidas em projetos de pesquisa com algum componente voltado para as comunidades *1 / pelo no. de professores/pesquisadores diretamente envolvidos no projeto)

| Variável | 1º. Sem. | 2º. Sem. | Anual |
|-----------------------------------------------------------------------------------------------------------------------------------------------------------------------------------------------------------------------------------------------------------------------------------------------------------------------------------------------------------------------------------------------------------------------------------------------------------------------------------------------------------------------------------------------------------------------------------------------------------------------------------------------|-------------|----------------|--------|
| PAAVC*3+PAPVC*1 | 1712x3+5136 | 4.425x3=13.275 | 18.411 |
| NPDEP | 46 | 100 | 100 |
| IIS (resultados) | 112 | 133 | 245 |
| Previsões | 110 | 116 | 226 |
| Justificativa: Meta superou a pactuada em 8%, tendo em vista os projetos de inclusão social em execução no Goeldi, que ampliam o conhecimento científico das crianças, estudantes, idosos, índios. Este indicador também atende em diversas atividades de divulgação científica, entre elas: cursos, oficinas, palestras, peças teatrais, visitas monitoradas, exposições permanente e itinerante, versando sobre diversos assuntos relacionados a fauna e flora, o homem amazônico, a educação ambiental, e atividades terapêuticas e lúdicas, visando melhorar a auto-estima e a qualidade de vida das pessoas do campo e na cidade. | | | |

3 COMPOSIÇÃO DOS RECURSOS HUMANOS

3.1 Situação apurada em 31/12/2009

As Tabela 13 e Tabela 14 demonstram a lotação efetiva, autorizada e a ideal dos recursos humanos do Museu Paraense Emílio Goeldi, apurada em 31/12/2009 e os custos financeiros associados à gestão de recursos humanos no período de 2007 a 2009.

Tabela 13 - Demonstrativo da lotação efetiva, autorizada e a ideal dos recursos humanos.

| Composição do Quadro de Recursos Humanos | | | |
|-------------------------------------------------|------------------------|---------------------------|----------------------|
| Situação apurada em 31/12/2009 | | | |
| Regime do Ocupante do Cargo | Lotação Efetiva | Lotação Autorizada | Lotação Ideal |
| Estatutários | 253 | 265 | 507 |
| Próprios | 253 | 265 | 507 |
| Requisitados | - | - | - |
| Celetistas | 01 | 01 | - |
| Cargos de livre provimento | - | - | - |
| Estatutários | - | - | - |
| Não Estatutários | - | - | - |
| Terceirizados | 185 | 151 | 185 |
| Total | 439 | 417 | 692 |

3.2 Composição e custos em 2007, 2008 e 2009

Tabela 14 - Demonstrativo de composição e custos de recursos humanos no período 2007 a 2009.

| QUADRO PRÓPRIO | | | | | | |
|------------------------------------------------------------------------------|-------------|--------------------------------------|---------------------|----------------------|-------------------|---------------------|
| TIPOLOGIA | Qtd. | Vencimentos e vantagens fixas | Retribuições | Gratificações | Adicionais | Indenizações |
| Estatutários (inclusive os cedidos, com ônus) | | | | | | |
| 2007 | 252 | 8.385.846 | 3.511.521 | 4.234.690 | 297.050 | - |
| 2008 | 248 | 7.759.949 | 3.886.153 | 8.217.307 | 330.678 | - |
| 2009 | 253 | 4.573.362 | 5.851.830 | 17.402.784 | 423.568 | - |
| Celetistas (inclusive os cedidos, com ônus) | | | | | | |
| 2007 | 01 | 64.211 | 36.171 | 16.855 | 3.445 | - |
| 2008 | 01 | 84.717 | 50.796 | 26.820 | 3.831 | - |
| 2009 | 01 | 74.174 | 52617 | 43.819 | 4.508 | - |
| Cargo de Provimento em Comissão ou de Natureza Especial (sem vínculo) | | | | | | |
| 2007 | 02 | 46.729 | - | - | - | - |
| 2008 | 04 | 120.949 | - | - | - | - |
| 2009 | 03 | 149.285 | - | - | - | - |
| Requisitados com ônus para a UJ | | | | | | |
| 2007 | - | - | - | - | - | - |
| 2008 | - | - | - | - | - | - |
| 2009 | - | - | - | - | - | - |
| Requisitados sem ônus para a UJ | | | | | | |
| 2007 | - | - | - | - | - | - |
| 2008 | - | - | - | - | - | - |

| | | | | | | |
|------|---|---|---|---|---|---|
| 2009 | - | - | - | - | - | - |
|------|---|---|---|---|---|---|

| QUADRO TERCEIRIZADO | | | | | | | | |
|----------------------------|--------------------------|-----------|----------------------|-----------|------------------------|-------|-------------|---------|
| Finalidade | Conservação e Vigilância | | Apoio Administrativo | | Atividades de Área-fim | | Estagiários | |
| | Qtd. | Custo | Qtd. | Custo | Qtd. | Custo | Qtd. | Custo |
| 2007 | 80 | 1.594.420 | 32 | 1.161.923 | - | - | 95 | 80.346 |
| 2008 | 80 | 1.676.530 | 36 | 1.370.686 | - | - | 100 | 103.379 |
| 2009 | 89 | 2.072.317 | 34 | 929.621 | - | - | 101 | 141.975 |

Tabela 15 - Demonstrativo dos Terceirizados (2007).

| ANO 2007 | | |
|-----------------------------------------------------------------|-------------------|--------------------------|
| APOIO ADMINISTRATIVO | Quantidade | Custo Total anual |
| Auxiliar Administrativo Nível IV | 12 | R\$ 1.161.923,28 |
| Auxiliar Administrativo Nível III | 06 | |
| Auxiliar Administrativo Nível II | 10 | |
| Secretária Nível Superior I | 04 | |
| Total | 32 | |
| VIGILANCIA | Quantidade | Custo Total anual |
| Armada | 36 | R\$ 765.108,72 |
| Total | 36 | |
| LIMPEZA e CONSERVAÇÃO | Quantidade | Custo Total anual |
| Auxiliar de Serviços Gerais (Apoio Técnico) | 06 | R\$ 829.312,68 |
| Auxiliar de Serviços Gerais (Limpeza de prédios e áreas verdes) | 28 | |
| Varredores de áreas verdes | 05 | |
| Jardineiros | 05 | |
| Total | 44 | |
| OUTRAS ATIVIDADES | Quantidade | Custo Total anual |
| Recepcionistas | 10 | R\$ 1.192.132,68 |
| Soldador | 01 | |
| Operador de Fotocopiadora | 01 | |
| Copeiras | 02 | |
| Auxiliar de Enfermagem | 02 | |
| Auxiliar de Operação I | 01 | |
| Eletricistas | 03 | |
| Bombeiro Hidráulico | 02 | |
| Técnico de Refrigeração | 02 | |
| Agente de Bilheteria | 01 | |

| | |
|----------------------------|-----------|
| Motorista | 01 |
| Analista de Sistema Júnior | 03 |
| Pedreiro | 04 |
| Pintor | 01 |
| Operador de máquinas leves | 05 |
| Tratadores de Animais | 10 |
| Auxiliar de Cozinha | 02 |
| Cozinheiro de Bordo | 01 |
| Marinheiro de convés | 01 |
| Marinheiro de máquinas | 02 |
| Cozinheiro da estação | 01 |
| Total | 56 |

Tabela 16 - Demonstrativo dos Terceirizados (2008).

| ANO 2008 | | |
|-----------------------------------------------------------------|-------------------|--------------------------|
| APOIO ADMINISTRATIVO | Quantidade | Custo Total anual |
| Auxiliar Administrativo Nível IV | 14 | R\$ 1.370.686,68 |
| Auxiliar Administrativo Nível III | 6 | |
| Auxiliar Administrativo Nível II | 11 | |
| Secretária Nível Superior I | 05 | |
| Total | 36 | |
| VIGILANCIA | Quantidade | Custo Total anual |
| Armada | 36 | R\$ 785.872,80 |
| Total | 36 | |
| LIMPEZA e CONSERVAÇÃO | Quantidade | Custo Total anual |
| Auxiliar de Serviços Gerais (Apoio Técnico) | 06 | R\$ 890.658,84 |
| Auxiliar de Serviços Gerais (Limpeza de prédios e áreas verdes) | 28 | |
| Varredores de áreas verdes | 05 | |
| Jardineiros | 05 | |
| Total | 44 | |
| OUTRAS ATIVIDADES | Quantidade | Custo Total anual |
| Recepcionistas | 10 | R\$ 1.364.466,00 |
| Soldador | 01 | |
| Operador de Fotocopiadora | 01 | |
| Copeiras | 02 | |
| Auxiliar de Enfermagem | 02 | |
| Auxiliar de Operação I | 01 | |
| Eletricistas | 03 | |
| Bombeiro Hidráulico | 02 | |
| Técnico de Refrigeração | 02 | |

| | |
|----------------------------|-----------|
| Agente de Bilheteria | 01 |
| Motorista | 01 |
| Analista de Sistema Júnior | 04 |
| Pedreiro | 04 |
| Pintor | 01 |
| Operador de máquinas leves | 05 |
| Tratadores de Animais | 10 |
| Auxiliar de Cozinha | 02 |
| Cozinheiro de Bordo | 01 |
| Marinheiro de convés | 01 |
| Marinheiro de máquinas | 02 |
| Cozinheiro da estação | 01 |
| Total | 57 |

Tabela 17 - Demonstrativo dos Terceirizados (2009).

| ANO 2009 | | |
|-----------------------------------------------------------------|-------------------|--------------------------|
| APOIO ADMINISTRATIVO | Quantidade | Custo Total anual |
| Auxiliar Administrativo Nível IV | 14 | R\$ 929.621,16 |
| Auxiliar Administrativo Nível III | 07 | |
| Auxiliar Administrativo Nível II | 09 | |
| Secretária Nível Superior I | 04 | |
| Total | 34 | |
| VIGILANCIA | Quantidade | Custo Total anual |
| Armada | 40 | R\$ 1.011.600,00 |
| Monitorada | 04 | |
| Total | 44 | |
| LIMPEZA e CONSERVAÇÃO | Quantidade | Custo Total anual |
| Auxiliar de Serviços Gerais (Apoio Técnico) | 06 | R\$ 1.060.717,08 |
| Auxiliar de Serviços Gerais (Limpeza de prédios e áreas verdes) | 29 | |
| Varredores de áreas verdes | 05 | |
| Jardineiros | 05 | |
| Total | 45 | |
| OUTRAS ATIVIDADES | Quantidade | Custo Total anual |
| Recepcionistas | 10 | R\$ 1.703.843,76 |
| Soldador | 01 | |
| Operador de Fotocopiadora | 01 | |
| Copeiras | 02 | |
| Auxiliar de Enfermagem | 02 | |

| | |
|----------------------------|-----------|
| Auxiliar de Operação I | 01 |
| Eletricistas | 03 |
| Bombeiro Hidráulico | 02 |
| Técnico de Refrigeração | 02 |
| Agente de Bilheteria | 02 |
| Motorista | 01 |
| Analista de Sistema Júnior | 08 |
| Pedreiro | 04 |
| Pintor | 01 |
| Operador de máquinas leves | 05 |
| Tratadores de Animais | 10 |
| Auxiliar de Cozinha | 02 |
| Cozinheiro de Bordo | 01 |
| Marinheiro de convés | 01 |
| Marinheiro de máquinas | 02 |
| Cozinheiro da estação | 01 |
| Total | 62 |

3.3 Contratos de terceirizados da área-fim

Não há no Museu Goeldi

3.4 Indicadores Gerenciais Sobre Recursos Humanos

A gestão de recursos humanos do Museu Goeldi é mensurada por meio de indicadores gerenciais referentes a i) investimentos em Capacitação e Treinamento; ii) Participação dos bolsistas nas atividades; e iii) Participação de pessoal terceirizado. Estes indicadores foram pactuados no Termo de Compromisso de Gestão que após a avaliação chegou aos seguintes resultados;

a) ICT – Índice de Investimentos em Capacitação e Treinamento

$$ICT = ACT / OCC * 100$$

(Recursos financeiros (*próprios ou de terceiros*) aplicados em capacitação e treinamento no ano / pela soma das dotações de Custeio e Capital, inclusive as das fontes 150 / 250 (OCC) efetivamente empenhadas e liquidadas no período * 100)

| Variável | 1º. Sem. | 2º. Sem. | Anual |
|------------------|--------------|--------------|--------------|
| ACT | 29.001,66 | 27.190,25 | 56.191,91 |
| OCC | 3.458.734,27 | 4.287.842,79 | 7.746.577,06 |
| ICT (resultados) | 0,8 | 0,6 | 1,4 |
| Previsões | 0,5 | 1 | 1,5 |

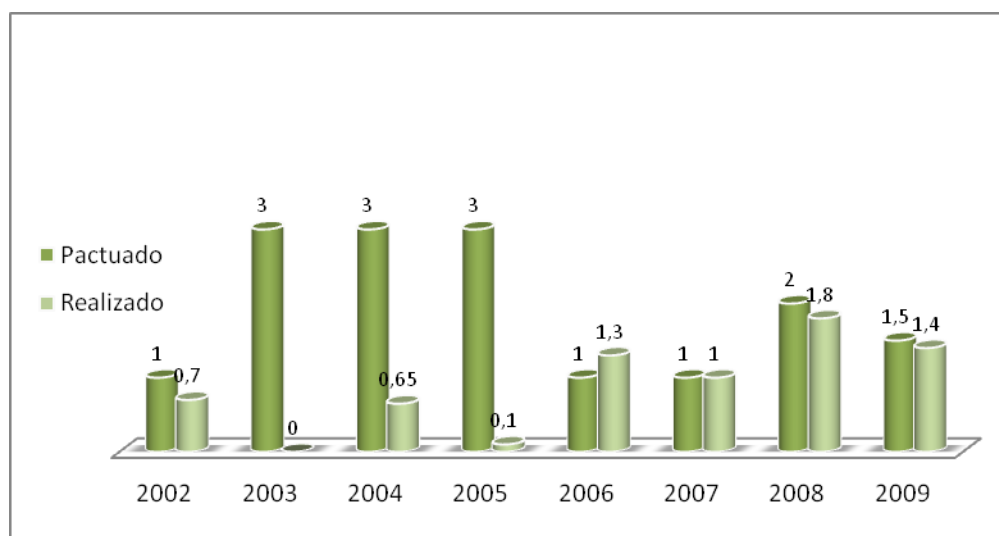


Figura 5 - Série Histórica do ICT – Índice de Investimentos em Capacitação e Treinamento.

Este índice tem o objetivo de medir o valor dos recursos aplicados em treinamento e capacitação dos servidores. Para o exercício de 2009 a meta pactuada foi 1,5% do orçamento que deveria ser aplicado em treinamento e capacitação. O resultado obtido nesse índice foi 1,4%. Observa-se pouca variação entre o pactuado e o realizado, o que se justifica pelo fato de alguns treinamentos (04) terem sido realizados na própria instituição, e não envolveram recursos financeiros.

b) PRB – Participação Relativa de Bolsistas

$$PRB = [NTB / (NTB + NTS)] * 100$$

(Σ dos Bolsistas (PCI, RD, etc.), no ano / pelo n° Total de Servidores em todas as carreiras no ano * 100)

| Variável | 1º. Sem. | 2º. Sem. | Anual |
|------------------|----------|----------|-------|
| NTB | 89 | 115 | 115 |
| NTS | 256 | 257 | 257 |
| NTB + NTS | 345 | 372 | 372 |
| PRB (resultados) | 26 | 31 | 31 |
| Previsões | 28 | 35 | 35 |

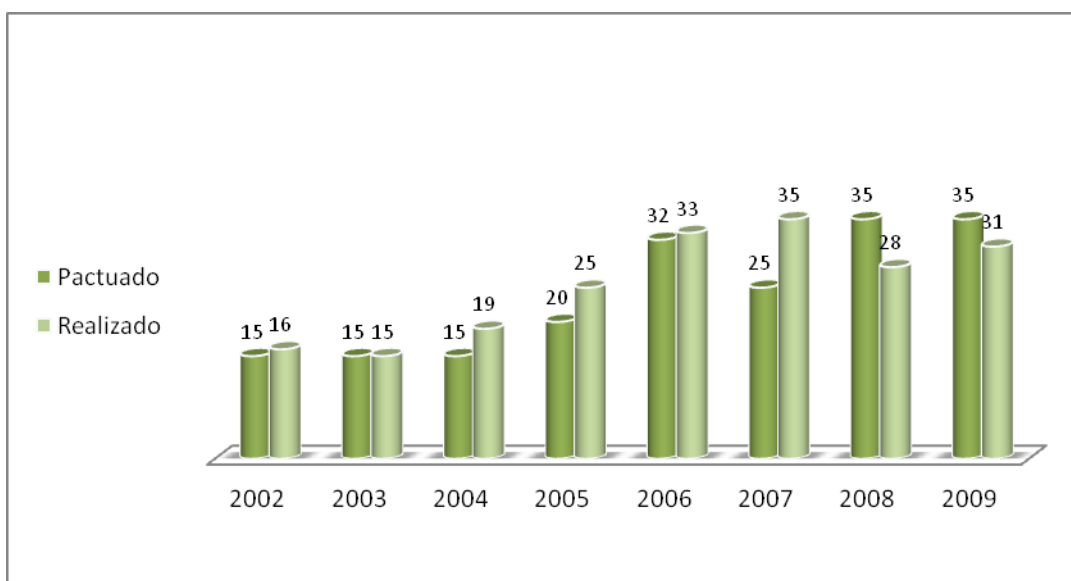


Figura 6 - Série Histórica do PRB – Participação Relativa de Bolsistas.

O objetivo desse indicador é medir a relação entre o número de bolsistas em todas as modalidades adotadas no Museu Goeldi e o número de servidores disponíveis. Esta proporção reflete o esforço da instituição na formação de recursos humanos para a região. Previu-se que este índice atingiria o patamar de 35%, mas devido ao fato de algumas bolsas (PCI) de baixo valor terem sido transformadas em bolsas para atender demandas da cota de Pós-Doc, houve uma redução no número de bolsas, mas um ganho na qualidade do capital intelectual remunerado por estas bolsas.

c) PRPT – Participação Relativa de Pessoal Terceirizado

$$PRPT = [NPT / (NPT + NTS)] * 100$$

$$(\sum \text{do pessoal terceirizado no ano} / \text{pelo n}^\circ \text{ Total de Servidores em todas as carreiras no ano} * 100)$$

Em face da crescente redução do quadro dos servidores a quantidade de mão de obra terceirizada no Museu Goeldi tem crescido ano a ano apesar do esforço institucional na obtenção de autorização para a realização de concurso público. Para o ano de 2009 a meta era chegar pelo menos a 45% o índice de participação de pessoal terceirizado nas atividades institucionais. Considerando que em 2009, o Museu absorveu por concurso apenas 13 servidores (2 pesquisadores, 4 tecnologistas, 4 técnicos e 3 assistentes em C&T) este índice ficou em 42% , o que representa um resultado positivo.

| Variável | 1º. Sem. | 2º. Sem. | Anual |
|-------------------|----------|----------|-------|
| NPT | 176 | 185 | 185 |
| NTS | 256 | 257 | 257 |
| NTS | 432 | 442 | 442 |
| PRPT (resultados) | 41 | 42 | 42 |
| Previsões | 41 | 45 | 45 |

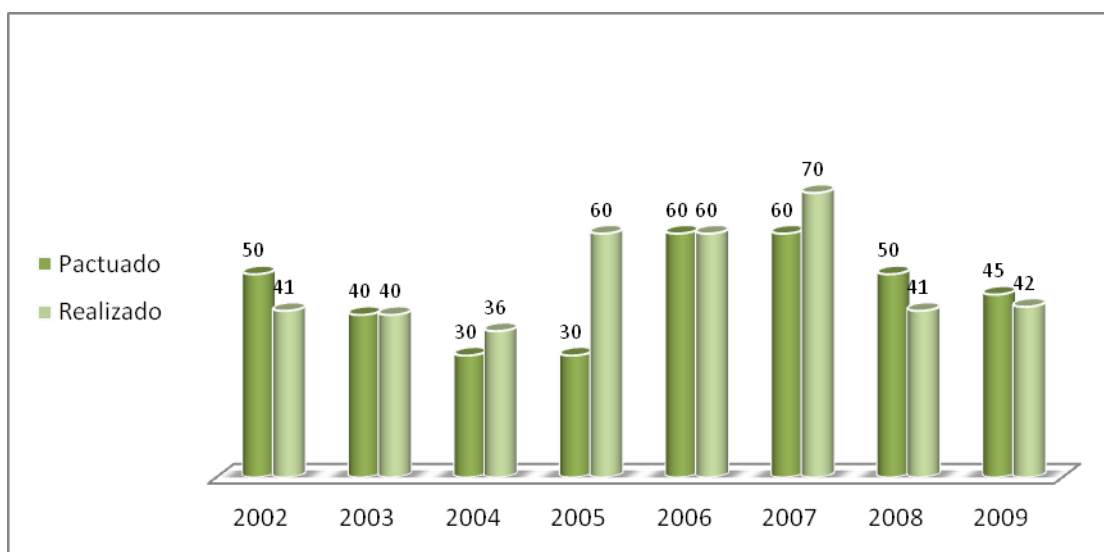


Figura 7 - Série Histórica do PRPT – Participação Relativa de Pessoal Terceirizado.

3.5 Análise Crítica

A questão sobre recursos humanos no Museu Goeldi tem sido objeto de grande preocupação nos últimos anos. O fato é que desde a década de 1990, quando o Museu Goeldi recebeu significativos investimentos para alcançar a meta de ser um Centro de Excelência em Pesquisa Científica, tendo inclusive ampliado a sua missão e objetivos institucionais (programas de pesquisa interinstitucionais e interdisciplinares). A estrutura física também foi ampliada significativamente para comportar as novas atividades. Destacamos a construção da Estação Científica Ferreira Penna, com 3.000 m² de área construída e 6.000 m² de área urbanizada, dentro da Floresta Nacional de Caxiuanã; a ampliação das coordenações de Zoologia e de Ecologia e Ciências da Terra, no Campus de Pesquisa; a restauração e abertura ao público do prédio da Rocinha, no Parque Zoobotânico; e a construção de vários prédios no Campus de Pesquisa, como o do Auditório Paulo Cavalcante, do Herbário, do anexo ao serviço de Processamento de dados, para abrigar os programas TEAM e LBA, e do Laboratório de Biologia Molecular e de programas interdisciplinares.

Em contraponto, ao longo dos últimos vinte anos, o quadro efetivo institucional, ao invés de acompanhar o crescimento do Instituto em razão, sobretudo, de demandas estatais e planos de governo, foi drasticamente reduzido. Apenas para ilustrar em 1990 o contingente de pessoal era 333 servidores. Atualmente este número caiu para 258 incluindo 05 cargos comissionados sem vínculo. Mas já esteve menor: 255 em 2007; 253 em 2008 e 257 em 2009. Do quadro atual, 33 servidores (12 Pesquisadores, 03 Tecnologistas, 06 Analistas em C&T, 05 Técnicos e 07 Assistentes em C&T) estão aptos a requerer aposentadoria a qualquer momento o que nos leva a um prognóstico dramático com a possibilidade do quadro de pessoal cair para menos de 220 servidores.

Esta situação há muito vem sendo diagnosticada. Já em 2006 foi feita uma previsão de necessidade de recursos humanos para o período até 2010, conforme se demonstra a Tabela 18.

Tabela 18 - Necessidades de Recursos Humanos do MPEG para o período 2006 A 2010.

| Necessidades de Recursos Humanos | Período 2006 a 2010 | | | | | Total |
|----------------------------------------------------|---------------------|-----------|-----------|-----------|-----------|------------|
| | 2006 | 2007 | 2008 | 2009 | 2010 | |
| ÁREA DE PESQUISA | | | | | | |
| Coordenação de Botânica - CBO | 6 | 12 | 13 | 5 | 5 | 41 |
| Coordenação de Ciências Humanas – CCH | 6 | 7 | 4 | 3 | 2 | 22 |
| Coordenação de Ciências da Terra – CCTE | 5 | 4 | 3 | 3 | 3 | 18 |
| Coordenação de Zoologia – CZO | 5 | 7 | 7 | 5 | 2 | 26 |
| Estação Científica Ferreira Penna - ECFPn | - | 7 | 1 | - | - | 8 |
| Laboratórios Institucionais (CPPG) | - | 3 | - | 1 | - | 4 |
| Comissão de Editoração (COED) | 1 | 2 | 1 | - | - | 4 |
| Subtotal (PESQUISA) | 23 | 42 | 29 | 17 | 12 | 123 |
| ÁREA DE COMUNICAÇÃO E EXTENSÃO | | | | | | |
| Coordenação de Museologia – CMU | 14 | 10 | 1 | - | - | 25 |
| Assessoria de Comunicação Social - ACS | 4 | 4 | - | - | - | 8 |
| Parque Zoobotânico - SPZ | 6 | 2 | 2 | - | - | 10 |
| Coordenação de Informação e Documentação – CID | 5 | 8 | 2 | - | - | 15 |
| Subtotal (COMUNICAÇÃO) | 29 | 24 | 5 | - | - | 58 |
| ÁREA DE GESTÃO | | | | | | |
| Assessoria Jurídica – AJUR | 2 | - | - | - | - | 2 |
| Coordenação de Planejamento e Acompanhamento – CPA | 5 | 2 | - | 2 | 2 | 11 |
| Serviço de Processamento de Dados – SPD | 9 | 1 | - | 3 | - | 13 |
| Coordenação de Administração – CAD | 35 | - | - | - | - | 35 |
| Subtotal (GESTÃO) | 51 | 3 | - | 5 | 2 | 61 |
| Total | 103 | 69 | 34 | 22 | 14 | 242 |

Nessa projeção, já se previa a substituição de parte do quadro de mão de obra terceirizada que em 31/12/2009, contou com 185 pessoas (que representa mais de 72% do efetivo de recursos humanos da Instituição), conforme acima demonstrado.

No período foram realizados 02 concursos sendo um em 2004, com admissão em 2005 que preencheu 07 vagas, sendo 01 de Pesquisador (NS), 01 Tecnologista (NS) e 05 Técnicos (NI) (destes 01 Técnico pediu exoneração em 05/02/2007) e outro no mês de agosto de 2008, com admissão em 2009, para preenchimento de 13 cargos, sendo 02 Pesquisadores (NS), 04 Tecnologistas (NS), 04 Técnicos (NI) e 03 Assistentes em C&T (NI). Desses apenas 03 Assistentes em C&T foram destinados a substituir mão de obra terceirizada.

Contudo, dentre os 185 terceirizados, o MPEG dispõe de 34 pessoas contratadas para desempenhar atribuições de apoio administrativo que são as secretárias e os auxiliares administrativos, cuja substituição precisa ser efetuada até 31 de dezembro de 2010, conforme determina o Termo de Conciliação Judicial entre a União e o Ministério Público do Trabalho.

Além destes, e em face das características do Instituto, o Museu Goeldi, ainda, mantém outras categorias de mão de obra terceirizadas como recepcionistas, auxiliares de enfermagem, técnicos em refrigeração, eletricitas, bombeiros hidráulico, soldador, copeiro, agente de bilheteria e outros, em diversas áreas do MPEG.

Como não há uma reposição de vagas no efetivo causadas por vários fatores como: falecimento, aposentadorias, remoções/redistribuição e exonerações esse contingente tende a aumentar.

Outro aspecto que dificulta a gestão de recursos humanos no Museu Goeldi, é a ausência de um Programa de Treinamento e Capacitação. A capacitação e treinamento, especialmente para o quadro da carreira da Gestão, representa um esforço significativo para manter a motivação dos poucos servidores disponíveis para levar a efeito os objetivos institucionais, conforme se demonstra na Tabela 19.

Tabela 19 - Demonstrativo de capacitação e treinamento realizados em 2009.

| Eventos | Local | Data | No. Participante | CUSTOS Inscrição/Diárias/Passagens | Promoção |
|-----------------------------------------------------------------------------------------------------------------------------------------------------------------------------------------------------------------------------------------------------------------------|----------------------------------------------------------------|--------------------|------------------|------------------------------------|--------------------------|
| Curso de Elaboração do Projeto Básico e Termo de Referência. | TRAIDE Belém-PA | 18 a 19/03/2009 | 06 | 8.940,00 | MCT/MPEG |
| Curso de Preenchimento Gefip/Sefip – CVI – Cursos e Treinamentos Ltda. | Rio de Janeiro (RJ) | 22 a 24/03/2009 | 01 | 1.798,79 | MCT/MPEG |
| Curso de Cálculo de Passivos; Folha de Pagamento; Cálculos dos Proventos e Aposentadorias e Pensões e Apuração de Tempo de Serviço. | Classe A Consultoria Ltda – Rio de Janeiro (RJ) | 22 a 27/03/2009 | 01 | 1.981,92 | MCT/MPEG |
| Curso de Suprimento de Fundos com Ênfase no Cartão de Pagamento do Governo Federal – Cartão Corporativo | AOF Cursos e Aperfeiçoamento Profissional Ltda – Brasília (DF) | 02 a 03/04/2009 | 02 | 2.916,95 | MCT/MPEG |
| Curso de Bens e Serviços de Tecnologia da Informação. | Elo Consultoria Empresaria e Prod. Eventos Brasília-DF | De 23 a 24/04/2009 | 02 | 3.980,00 | MCT/MPEG |
| Curso de Capacitação para uso de Software Mata Nativa 2. | Consultoria e Desenvolvimento de Sistemas Ltda Belém-PA | 24 a 25/04/2009 | 02 | 900,00 | MCT/MPEG |
| III FORTEC – Fórum Nacional de Gestores de Inovação e Transferência de Tecnologia. | Centro de convenções da UNICAMP – SP | 27 a 29/04/2009 | 03 | 8.484,00 | MPEG/NITT |
| Curso Avançado de Transferência de Tecnologia | Campinas – São Paulo | 20 a 24/07/2009 | 01 | 2.325,69 | MPEG/NITT |
| VI Semana de Administração Orçamentária e Financeira e de Contratações Públicas. | ESAF São Luiz/MA | 27 a 31/07/2009 | 03 | 6.382,55 | MCT/MPEG |
| Treinamento Post Gree SQL: PostgreSQL essencial; PostgreSQL Linguagem Procedural; PostgreSQL Administração de Banco de Dados; PostgreSQL Performance Tuning e PostgreSQL | DS Treinamento em Informática Ltda Campinas – São Paulo | 27/07 a 12/08/2009 | 01 | 7.076,98 | MCT/MPEG |
| Curso de qualificação sobre a Instrução Normativa (IN-02) – Lei nº 8.666, 21/06/1993, da Constituição Federal, que instituiu as normas sobre os contratos da Administração Pública. Ministrante: Alessandro Stefanutto, coordenador de Licitações e Contratos do MCT. | Parque Zoobotânico – MPEG | 02/09/2009 | 26 servidores | s/ônus para o MPE+G | MCT/MPEG |
| Repositório Digital Institucional nas Instituições de pesquisa | Brasília – DF | 04 a 06/11/2009 | 01 | 1.496,58 | MPEG/CPA Tesouro |
| Curso de Capacitação em Elaboração de Plano de Melhoria da Gestão (PMG). | Embrapa – Amazônia Oriental | 05 a 06/11/2009 | 03 | s/ônus para o MPEG | FUCAPI/ Projeto GESNORTE |
| Mini curso Proteção e comercialização de | | | | | |

| | | | | | |
|--------------------------------------------------------------------------------------------------------------------------------------------------------------------------------------------------|------------------------------------------------------|-----------------|----|--------------------|---------------------------------------|
| Tecnologia Inscrição: gratuito | Campinas – SP | 09/11/2009 | 01 | 872,22 | MPEG/NITT |
| Seminário Hélice Tríplice | Porto Alegre – RS | 11 a 13/11/2009 | 02 | 4.432,09 | MPEG/NITT |
| Reunião Articuladores Internacionais das Unidades da Embrapa e das OEPAS da Região Norte | Manaus – AM | 19 a 20/11/2009 | 01 | s/ônus para o MPEG | Assessoria de Relações Internacionais |
| FIAM – Feira Internacional da Amazônia | Manaus – AM | 23 a 28/11/2009 | 02 | 4.604,14 | MPEG/NITT |
| Curso para capacitação para técnicos de secretarias, fundações de amparos, pesquisa, institutos, universidades e empresas para elaboração de projetos dentro de editais da Finep União Européia. | Auditório do Parque Zoobotânico do MPEG – Belém – PA | 09 a 10/11/2009 | 03 | s/ônus para o MPEG | Finep União Européia |
| Total | | | | 56.191,91 | - |

Ressalte-se a perspectiva de se alavancar em 2010 a elaboração do Plano de Desenvolvimento de Pessoas – PDP/MPEG, em consonância com a Lei 8.112, de 11 de dezembro de 1990, que institui o Regime Jurídico Único e o Decreto nº 5.707, de 23 de fevereiro de 2006, que define a Política e as Diretrizes para o Desenvolvimento de Pessoal da administração pública federal, autárquica e fundacional. Este Plano deverá estabelecer princípios e definir conceitos, diretrizes, critérios e procedimentos, bem como fixar normas de elaboração de programas de capacitação e qualificação; avaliação de desempenho; qualidade de vida, saúde e segurança; dimensionamento e redimensionamento do pessoal do MPEG.

4 RECONHECIMENTO DE PASSIVOS POR INSUFICIÊNCIA DE CRÉDITOS OU RECURSOS

Não se aplica ao Museu Goeldi

5 PAGAMENTO DE RESTOS A PAGAR

A Tabela 20 contempla os valores acumulados no exercício de 2009 referentes ao pagamento de Restos a Pagar, Processados e não Processados.

Tabela 20 - Restos a Pagar.

| Restos a Pagar Processados | | | | |
|---------------------------------------|------------------|-------------------|--------------|----------------|
| Ano de Inscrição | Inscritos | Cancelados | Pagos | A Pagar |
| 2008 | 630.420,67 | 2.842,18 | 627.578,49 | -0- |
| 2007 | 263.174,22 | | 263.174,22 | -0- |
| ... | | | | |
| Restos a Pagar não Processados | | | | |
| Ano de Inscrição | Inscritos | Cancelados | Pagos | A Pagar |
| 2008 | 1.885.348,97 | 24.107,10 | 1.514.487,46 | 346.754,41 |
| 2007 | 1.287.122,11 | 23.529,17 | 1.262.288,48 | 1.304,46 |
| ... | | | | |

Das despesas inscritas em restos a pagar de que trata a tabela 22, foram liquidados e pagos em 08/01/2010 os seguintes empenhos: i) 2008NE900426 - REALCE EDITORA E INDUSTRIA GRAFICA L R\$ 6.036,00 OB.800020; ii) 2008NE900427 - DESIGNER GRAFICA LTDA ME R\$10.578,95 OB 800015 e iii) 2008NE900426 - REALCE EDITORA E INDUSTRIA GRAFICA 1 R\$ 23.941,75 OB.800065, totalizando o valor de R\$ 46.592,70.

Permaneceram inscritas em restos a pagar as despesas descritas na Tabela 21, devido a prorrogação dos respectivos contratos, bem como outras ocorrências informadas na coluna status.

Tabela 21 - Pendências de pagamento de despesas inscritas em restos a pagar.

| Empenho | Processo | Favorecido | Objeto | Valor | Status |
|----------------|-----------------|---------------------------------------|-----------------------------------------------------------|--------------|------------------------------------------------------------------------------------------------------------------------------|
| 2007NE900589 | 109/2007 | Visão Distribuidora Ltda | Fornecimento de 03 impressoras a laser. | 1.304,46 | A empresa não cumpriu o contrato e por este motivo foi suspensa de licitar com o mpeg. Solicitado o cancelamento do empenho. |
| 2008NE900338 | 127/2008 | Prol Grafica Editora | Serviços gráficos de livros e periódicos | 61.800,00 | Contrato prorrogado ate 02/05/2010. |
| 2008NE900394 | 037/2008 | Conection Com. de Computadores | Fornecimento de material de informática | 14.018,39 | Em 19/03/09 o contrato foi rescindido e sofreu aplicação de multa. Solicitado cancelamento do empenho. |
| 2008NE900400 | 037/2008 | V & M Informática Ltda | Fornecimento de material de informática | 1.652,50 | Em 04/05/09 o contrato foi rescindido e sofreu aplicação de multa. Solicitado o cancelamento do empenho. |
| 2008NE900427 | 138/2008 | Designer Gráfica Ltda | Confecção de folder institucional | 301,02 | Contrato encerrado em 29/12/2009. Aguardando e emissão da nota fiscal para realizar o pagamento. |
| 2008NE900457 | 183/2008 | Comercial Polivalente Ltda | Material elétrico | 8.513,43 | Em 24/09/09 o contrato foi rescindido e sofreu aplicação de multa. Solicitado o cancelamento do empenho |
| 2008NE900503 | 227/2008 | Transamazônica Logística e Transporte | Serviços de acondicionamento e transporte de material | 40.000,00 | Contrato prorrogado até 07/07/2010. |
| 2008NE900536 | 253/2008 | Alfa Periódicos Ltda | Contratação de empresa especializada para o fornecimento, | 13.128,81 | Contrato em execução. O pagamento será realizado. |

| | | | | | |
|--------------|----------|--------------------------------|---------------------------------------------------------------------------------------------------|-----------|--------------------------------------------------------------------------------------------------------------------------------------------------------------------------------------------------------|
| | | | aquisição e distribuição de periódicos. | | |
| 2008NE900538 | 253/2008 | Dobel Distr. de Diário Oficial | Contratação de empresa especializada para o fornecimento, aquisição e distribuição de periódicos. | 95.503,96 | Contrato prorrogado até 07/07/2010. |
| 2008NE900539 | 281/2008 | Editora progressiva Ltda | Serviço gráficos de livros. | 69.460,00 | Contrato prorrogado até 05/06/2010. |
| 2008NE900545 | 228/2008 | Gênesis Científico | Aquisição de material para laboratório | 19,60 | Material foi entregue fora da especificação, solicitado cancelamento do empenho. |
| 2008NE900548 | 228/2008 | José Ferreira da Silva Filho | Aquisição de material para laboratório | 690,00 | A compra não pode ser efetuada pelo fato do mpeg não dispor do certificado de registro expedido pelo exército para compra de produto químico (ácido fluorídrico). Solicitado o cancelamento do empenho |

6 DETALHAMENTO DAS TRANSFERENCIAS

A Tabela 22 detalha as transferências recebidas pelo Museu Goeldi durante o exercício de 2009.

Tabela 22 - Detalhamento de Transferências.

| Concedente(s) | | | | | | | | | |
|---------------|---------------|---------------------------------|----------------|------------------------|-------------------------------|----------------------|------------|------------|------|
| UG / CNPJ | | Denominação | | | | | | | |
| 200401 | | SECRETARIA DE DIREITO ECONOMICO | | | | | | | |
| Tipo | Identificação | Conveniente | Valor Pactuado | Contrapartida Pactuada | Repasse total até o exercício | Repasse no exercício | Vigência | | Sit. |
| | | | | | | | Início | Fim | |
| 4 | 2009NC00004 | 240125 | 300.000 | -0- | 300.000 | 300.000 | 02/03/2009 | 28/02/2010 | |
| 4 | 2009NC00002 | 240125 | 201.595 | -0- | 201.595 | 201.595 | 02/03/2009 | 28/02/2011 | |

| Detalhamento de Transferências | | | | | | | | | |
|--------------------------------|---------------|------------------------------------------|----------------|------------------------|-------------------------------|----------------------|------------|------------|------|
| Concedente(s) | | | | | | | | | |
| UG / CNPJ | | Denominação | | | | | | | |
| 240101 | | COORDENAÇÃO GERAL DE RECURSOS LOGISTICOS | | | | | | | |
| PPBIO | | | | | | | | | |
| Tipo | Identificação | Conveniente | Valor Pactuado | Contrapartida Pactuada | Repasse total até o exercício | Repasse no exercício | Vigência | | Sit. |
| | | | | | | | Início | Fim | |
| 4 | 2009NC00059 | 240125 | 2.939.600 | -0- | 2.461.208 | 25.409,53 | 20.01.2004 | 20.12.2009 | |

7 INFORMAÇÕES SOBRE AS ENTIDADES FECHADAS DE PREVIDÊNCIA COMPLEMENTAR PATROCINADAS

Não se aplica ao Museu Goeldi

8 DEMONSTRATIVO DO FLUXO FINANCEIRO DE PROJETOS OU PROGRAMAS FINANCIADOS COM RECURSOS EXTERNOS

Não se aplica ao Museu Goeldi

9 RENÚNCIAS TRIBUTÁRIAS CONCEDIDAS

Não se aplica ao Museu Goeldi.

11 CUMPRIMENTO AS DELIBERAÇÕES DO TCU

Não ocorreu durante o exercício de 2009

12 ATOS DE PESSOAL COMUNICADOS AO CONTROLE INTERNO

Não se aplica ao Museu Goeldi.

13 DECLARAÇÃO INFORMAÇÃO CONTRATOS (SIASG) E CONVÊNIOS (SICONV)

Declaramos que o **MUSEU PARAENSE EMÍLIO GOELDI** Instituição de Natureza Jurídica Administração Pública Federal - CNAE Primário nº 9102301 – Atividades de museus e de exploração de lugares e prédios históricos e atrações similares, órgão de pesquisa, com endereço Av. Magalhães Barata, 376, identificação CNPJ 04.108.782.0001/38, atesta que as informações referentes a Contratos, Convênios estão disponíveis e devidamente atualizados, respectivamente no **SIASG** – Sistema Integrado de Administração de Serviços Gerais, bem como no **SICONV** – Sistema de Gestão e Convênios, conforme estabelece o artigo 19 da Lei nº 11.768, de agosto de 2008.

14 OUTRAS INFORMAÇÕES RELEVANTES

O ano de 2009 marca o final da gestão da diretora Ima Vieira (2005-2009) e o início da gestão atual (2009-2013). A riqueza, a variedade e a multiplicidade de atividades desenvolvidas no Museu Goeldi, neste ano, e nos anteriores, marcam um período institucional profícuo que é fruto da soma dos esforços das coordenações e chefias administrativas e científicas envolvidas nas ações e refletem o alinhamento do Museu Goeldi com o Plano Nacional de Ciência, Tecnologia e Inovação.

O Plano Diretor 2006-2010 definiu e cumpriu linhas de ação concretas, criando uma nova cultura de acompanhamento e projeção do desenvolvimento institucional, sendo atingido neste ano, 99% das metas estabelecidas.

Assim, é importante destacar que o ano de 2009 foi *sui generis*, no que diz respeito à gestão institucional, pois marca um período de transição de gestão, porém com o cumprimento integral das obrigações gerenciais e administrativas do Instituto. Somente com mais avanços no fortalecimento da logística institucional, gestão planejada e recursos humanos suficientes e de alto nível podemos alcançar novos patamares na gestão de um Instituto complexo e importante para a Amazônia, que é a mais desafiadora e complexa região do Brasil.

15 DECLARAÇÃO DO CONTADOR

Tabela 23 - Declaração do Contador.

| DECLARAÇÃO DO CONTADOR | | | |
|---------------------------------------------------------------------------------------------------------------------------------------------------------------------------------------------------------------------------------------------------------------------------------------------------------------------------------------------------------|------------------------------------------|----------------------|--------------------|
| DECLARAÇÃO PLENA | | | |
| Denominação completa (UJ): | | Código da UG: | |
| Museu Paraense Emílio Goeldi | | 240125 | |
| Declaro que os demonstrativos contábeis constantes do Sistema Siafi (Balanços Orçamentário, Financeiro e Patrimonial e a Demonstração das Variações Patrimoniais, previstos na Lei n.º 4.320, de 17 de março de 1964), refletem a adequada situação orçamentária, financeira e patrimonial da unidade jurisdicionada que apresenta Relatório de Gestão. | | | |
| Estou ciente das responsabilidades civis e profissionais desta declaração. | | | |
| Local | Belém-Pa | Data | 23.03.2010 |
| Contador Responsável | Reinaldo Carlos Figueiredo da Luz | CRC n° | 010.889/0-3 |

ANEXO

Projetos executados em parceria com as fundações

FUNDAÇÃO DE AMPARO E DESENVOLVIMENTO DA PESQUISA – FADESP

| Projeto/ Título | Descrição | Período do Projeto | 2009 | | Execução 2009 | Gestor | Agência Financiadora (*) | Fundação Gestora | Vinculação à Ação do PPA |
|------------------------------------------------------------------------------------|-----------------------------------|---------------------|----------------|-----------------------|---------------|-----------------|---------------------------------------|------------------|--------------------------|
| | | | Saldo Anterior | Repassado + Aplicação | | | | | |
| TEAM – Programa de Ecologia, Avaliação e monitoramento das Florestas Tropicais | Projeto de pesquisa | 15/01/03 a 30/06/09 | 37.062,06 | 302.355,92 | 294.030,08 | Simone Martins | CI-Brasil | FADESP | - |
| Reconstrução e ampliação do Pavilhão de Exposição Eduardo Galvão. | Projeto de Infra-estrutura | 23/12/05 A 21/10/09 | 2.386.494,88 | 103.037,82 | 1.840.170,30 | Ima Vieira | FINEP/FNDCT | FADESP | Ações do PDU |
| Central Ciência Implantação e Implementação da Rede Ciência para Cidadania do CVT. | Projeto de Comunicação da Ciência | 30/06/06 a 31/12/08 | 3.078.811,32 | 101.070,94 | 2.760.722,72 | Waldinete Costa | MCT Projeto desenvolvido pela UFPA | FADESP | Ações do PDU |
| Infra-estrutura | | | | | | | | | |

| | | | | | | | | | |
|------------------------------------------------|---------------------------------------------------------------------------------------------------------------------------------------------|----------------------|--------------|------------|--------------|--------------------|------------------------------|--------|--------------------|
| de Pesquisa. | Projeto de Infra-estrutura | 09/09/06 a 04/09/09 | 1.174.749,27 | 54.197,30 | 752.261,07 | Ima Vieira | FINEP | FADESP | |
| Ocupação e conservação do Patrimônio Natural. | Projeto de Comunicação da Ciência e pesquisa | 25/09/06 a 28/02/09 | 18.973,43 | 551,85 | 19.525,28 | Pedro Lisboa | MJ/Fundo de Direitos Difusos | FADESP | Encerrado |
| Núcleo de Proteção ao Conhecimento, Inovação. | Projeto de Gestão do Conhecimento | 17/11/06 a 17/05/09 | 89.770,74 | 4.977,43 | 28.991,69 | Ima Vieira | FINEP | FADESP | Ações do PDU |
| Violência Amazônia Oriental. | Projeto de pesquisa | 11/06 a 07/09 | 129.311,91 | 7.415,91 | 45.389,60 | Roberto Araújo | FINEP | FADESP | |
| Reforma de coleções científicas e Laboratórios | Projeto de Infra-estrutura | 16/11/06 a 09/11/09 | 134.898,85 | 4.172,20 | 118.152,61 | Ma. Emília Sales | PETROBRAS | FADESP | |
| Apoio a Infra-estrutura do MPEG | Ação Transversal 2007 no valor de R\$ 1.900.000,0. Recursos para Energia Elétrica; Ativos da Rede e Conclusão do complexo da Pós-graduação. | 15/03/07 a 14/03/09 | 1.573.823,42 | 82.861,56 | 778.723,13 | Ima Vieira | FINEP/ FNDCT | FADESP | Ação Transversal |
| Projeto Integrado MCT-EMBRAPA (PIME) | Projeto de pesquisa | De 04/2007 a 04/2009 | 2.036.151,26 | 109.505,37 | 1.120.277,74 | Ana Luisa Albernaz | MCT | FADESP | Ação governamental |

| | | | | | | | | | |
|---------------------------------------------------------------------------------------------------------------------------|----------------------------|----------------------------|----------------------|-------------------|---------------------|---------------|--------------|--------|--------------------------|
| Recuperação e ampliação da infra-estrutura predial dos acervos arqueológico e bibliográfico. | Projeto de Infra-estrutura | De 30/11/2007 a 30/11/2009 | 444.358,53 | 27.320,03 | 0,00 | Nelson Sanjad | FINEP/ FNDCT | FADESP | Ações de infra-estrutura |
| Melhoria de infra-estrutura do MPEG, para dar um melhor suporte ao desenvolvimento do Projeto TEAM – Caxiuanã, Melgaço-PA | Projeto de Infra-estrutura | De 05/2008 a 05/2009 | 45.394,91 | 2.674,07 | 48.068,96 | Eliane Leal | CI - Brasil | FADESP | Projeto Estruturante |
| Subtotal | | | 11.149.800,58 | 800.140,40 | 7.806.313,18 | - | | | |

FUNDAÇÃO INSTITUTO PARA O DESENVOLVIMENTO DA AMAZÔNIA – FIDESA

| Projeto/ Título | Descrição | Período do Projeto | 2009 | | Execução 2009 | Gestor | Agência Financiadora (*) | Fund. Gestora | Vinculação à Ação do PPA |
|--------------------------------------------------------------------------------------------------------------|---------------------|--------------------|----------------|-----------------------|---------------|----------------|--------------------------|---------------|--------------------------|
| | | | Saldo Anterior | Repassado + Aplicação | | | | | |
| Monitoramento do Programa Ambiental do Meio Biótico da Mineração Alcoa, Município de Juruti, Estado do Pará. | Projeto de pesquisa | 06/07 a 05/09 | 174,44 | 1.077.593,49 | 1.077.020,38 | Rafael Salomão | ALCOA | FIDESA | Programa Ambiental |
| Conservação e | | | | | | | | | |

| | | | | | | | | | |
|-----------------------------------------------------------------------------------------------------|------------------------------------------------------------------------------------------------------------------------|---------------|-----------|------------|-------------------|-----------------|----------------------------------------------|--------|-------------------------------------|
| Viabilidade de Pau Rosa, Pau Cravo, Castanheira e Monitoramento de bandos Mistos de Aves em Juruti. | Projeto de pesquisa | 06/08 a 05/09 | 29.557,05 | 176.074,59 | 205.631,64 | Rafael Salomão | ALCOA | FIDESA | Conservação e Monitoramento |
| Reforma do Aquário para a Inserção na Comemoração dos 142 anos do MPEG. | Projeto de Infra-estrutura | 05/07 a 12/08 | 60.648,27 | 2.339,19 | 62.987,46 | Nilson Gabas Jr | MRN | FIDESA | Programa de Revitalização do Parque |
| Documentação de Línguas urgentemente ameaçada de extinção TUPI (Brasil). | Documentar as línguas Salamãey, Ayuru, Sakurabiat (Mekens), Puruborá e Xipayá – todas com número reduzido de falantes, | 06/03 a 11/07 | 3.153,19 | 101,76 | 0,00 | Denny Moore | School of Oriental and African Studies/ SOAS | FIDESA | Projeto finalizado |
| Monitoramento de Anfíbios e Répteis em Porto Trombetas - Ano 5. | Projeto de pesquisa | 06/08 a 02/09 | 9.172,51 | 38,04 | 0,00 | Ulisses Galatti | MRN | FIDESA | Programa de Monitoramento |
| Prospecção Arqueológica na área de Linha de | Realizar prospecção nas áreas de influencia direta | 02/07 a 01/08 | 266,00 | 329,08 | 595,08 Finalizado | Maura Imazio | SALOBO METAIS | FIDESA | Prospecção Arqueoló- |

| | | | | | | | | | |
|--------------------------------------------------------------------|---------------------------------------------------------------------------------------------------------------------------------------------------------------------------|---------------|------------|------------|------------|-----------------|---------------|--------|-------------------------|
| Transmissão. | e indireta do empreendimento, com a finalidade de identificar possíveis sítios arqueológicos existentes nessas áreas. | | | | | | | | gica |
| Salvamento Arqueológico na área do Projeto Salobo - Ano IV | Avaliar os prováveis impactos que poderão ser causados pelas obras de implantação do empreendimento ao patrimônio arqueológico, entre outros. | 06/07 a 06/08 | 89.883,37 | 128.133,99 | 217.940,51 | Maura Imazio | SALOBO METAIS | FIDESA | Salvamento Arqueológico |
| Programa de Educação Patrimonial na área do Projeto SALOBO Metais. | Promover o conhecimento, a apropriação e a valorização da herança cultural proveniente dos sítios arqueológicos da região, por meio de processos de educação patrimonial. | 05/05 a 05/08 | 56.239,89 | 0,00 | 56.239,89 | Janice Lima | SALOBO METAIS | FIDESA | Programa Preventivo |
| Salvamento Arqueológico na área do Porto Trombetas - | Prospecção arqueológica nas áreas a serem afetadas direta e indiretamente | 05/05 a 02/09 | 115.780,32 | 2.023,38 | 117.803,70 | Vera Guapindaia | MRN | FIDESA | Salvamento Arqueológico |

| | | | | | | | | | |
|-----------------------------------------------------|----------------------------------------------------------------------------------------------------------------------------------------------------------------------------------------|---------------|------------|-----------|------------|---------------|-----------------|--------|-------------------------------------------------------------------------|
| ANO III | pelas atividades da Mineração Rio do Norte, como os platôs Saracá, Papagaio, Periquito, Almeida, Bacaba, Aviso, Bela Cruz, Teófico, Cipó, Greig, Arama e Monte Branco e seus entornos. | | | | | | | | |
| Educação Ambiental e Patrimonial | Projeto de Comunicação da Ciência | 06/06 a 06/08 | 200.255,50 | 2.283,64 | 202.539,14 | Luiz Videira | MRN | FIDESA | Educação Ambiental |
| Conhecer e Preservar: Uma proposta para valorização | Projeto de Comunicação da Ciência | 06/06 a 06/11 | 152.714,15 | 1.803,51 | 154.517,66 | Luiz Videira | CVRD | FIDESA | Educação Ambiental |
| Clube do Pesquisador Mirim. | Projeto de Comunicação da Ciência | 03/07 a 02/08 | 1.595,11 | 33.315,99 | 34.911,10 | Luiz Videira | Instituto C & A | FIDESA | Finalizado |
| Preservação e Divulgação da Coleção Fotográfica. | Projeto de Comunicação da Ciência | 10/06 a 10/07 | 544,95 | 0,00 | 544,95 | Nelson Sanjad | CEF | FIDESA | Projeto finalizado Os recursos (544,95) foram devolvidos ao financiador |
| Revitalização | | | | | | | | | |

| | | | | | | | | | |
|----------------------------------------------------------|----------------------------|---------------|----------------------|---------------------|----------------------|---------------|-------------------------------------------------------|--------|-----------------------------|
| do parque Zoobotânico do MPEG. | Projeto de Infra-estrutura | 10/07 a 05/08 | 72.246,80 | 1.581,65 | 73.780,45 | Nelson Sanjad | CVRD | FIDESA | Projeto finalizado |
| Descrição e Análise da Fauna e Flora do Médio Rio Xingu. | Projeto de Pesquisa | 08/07 a 06/08 | 4.029,31 | 104.638,02 | 85.812,15 | Leandro Valle | CAMARGO CORREA/ ANDRADE GUTIERRES/ N. ODEBRECHT | FIDESA | Inventário da Fauna / Flora |
| Subtotal | | | 796.260,86 | 1.530.256,33 | 2.290.324,11 | - | | | |
| TOTAL GERAL | | | 11.946.061,44 | 2.330.396,73 | 10.096.637,29 | | | | |

(* Os recursos são repassados pelas Agências Financiadoras diretamente para as Fundações. A participação do MPEG é na realização das pesquisas científicas ou comunicação da ciência.